


27 IUL. 2016

MUNICIPIUL PETROSANI

HDG. STZ 19214

BILANT

30.06.2016



pag.: 1 - lei -

COD	DENUMIRE INDICATORI	SOLD LA INCEPUTUL PERIOADEI	SOLD LA SFARSITUL PERIOADEI
01003	1.Active fixe necorporale (ct.2030000+2050000+2060000+2080100+2080200+2330000-2800300-2800500-2800800-2900400-2900500-2900800-2930100*)	1.935.927	2.121.506
01004	2.Instalatii tehnice, mijloace de transport, animale, plantatii, mobilier, aparatura birotica si alte active corporale (ct.2130100+2130200+2130300+2130400+2140000+2310000-2810300-2810400-2910300-2910400-2930200*)	28.023.100	25.368.025
01005	3.Terenuri si cladiri (ct.2110100+2110200+2120101+2120102+2120201+2120301+2120401+2120501+2120601+2120901+2310000-2810100-2810200-2910100-2910200-2930200)	1.021.635.947	1.026.355.704
01007	5.Active financiare necurente (investitii pe termen lung) peste un an (ct.2600100+2600200+2600300+2650000+2670201+2670202+2670203+2670204+2670205+2670208-2960101-2960102-2960103-2960200), din care:	707.522	707.522
01008	Titluri de participare (ct.2600100+2600200+2600300-2960101-2960102-2960103)	701.757	701.757
01009	6.Creante necurente - sume ce urmeaza a fi incasate dupa o perioada mai mare de un an (ct.4110201+4110208+4130200+4280202+4610201+4610209-4910200-4960200) din care:	447.747	467.771
01010	Creante comerciale necurente - sume ce urmeaza a fi incasate dupa o perioada mai mare de un an (ct.4110201+4110208+4130200+4610201-4910200-4960200)	446.330	467.771
01015	7.TOTAL ACTIVE NECURENTE (rd.03+04+05+06+07+09)	1.052.750.243	1.055.020.528
01019	1.Stocuri (ct.3010000+3020100+3020200+3020300+3020400+3020500+3020600+3020700+3020800+3020900+3030100+3030200+3040100+3040200+3050100+3050200+3070000+3090000+3310000+3320000+3410000+3450000+3460000+3470000+3490000+3510100+3510200+3540100+3540500+3540600+3560000+3570000+3580000+3590000+3610000+3710000+3810000+/-3480000+/-3780000-3910000-3920100-3920200-3930000-3940100-3940500-3940600-3950100-3950200-3950300-3950400-3950600-3950700-3950800-3960000-3970000-3980000-4420803)	11.063.138	11.789.696
01021	Creante din operatiuni comerciale, avansuri si alte decontari (ct.2320000+2340000+4090101+4090102+4110101+4110108+4130100+4180000+4250000+4280102+4610101+4610109+4730109**+4810101+4810102+4810103+4810200+4810300+4810900+4820000+4830000+4890101+4890301-4910100-4960100+5120800) din care:	2.505.601	9.328.014
01022	Creante comerciale si avansuri (ct.2320000+2340000+4090101+4090102+4110101+4110108+4130100+4180000+4610101-4910100-4960100),din care:	2.505.601	2.858.368
01023	Creante bugetare (ct.4310100**+4310200**+4310300**+4310400**+4310500**+4310700**+4370100**+4370200**+4370300**+4420802+4420400+4420800+4440000**+4460000**+4480200+4610102+4630000+4640000+4650100+4650200+4660401+4660402+4660500+4660900+4810101**+4810102**+4810103**+4810900**+4820000** -4970000), din care:	24.841.202	30.197.407
01024	Creantele bugetului general consolidat (ct.4630000+4640000+4650100+4650200+4660401+4660402+4660500+4660900-4970000)	24.539.060	29.863.189

COD	DENUMIRE INDICATORI	SOLD LA INCEPUTUL PERIOADEI	SOLD LA SFARSITUL PERIOADEI
01025	Creante din operatiuni cu fonduri externe nerambursabile si fonduri de la buget (ct.4500100+4500300+4500501+4500502+4500503+4500504+4500505+4500700+4510100+4510300+4510500+4530100+4540100+4540301+4540302+4540501+4540502+4540503+4540504+4550100+4550301+4550302+4550303+4560100+4560303+4560309+4570100+4570201+4570202+4570203+4570205+4570206+4570209+4570301+4570302+4570309+4580100+4580301+4580302+4610103+4730103**+4740000+4760000), din care:	183.401	117.984
01027	Imprumuturi pe termen scurt acordate (ct.2670101+2670102+2670103+2670104+2670105+2670108+2670601+2670602+2670603+2670604+2670605+2670609+4680101+4680102+4680103+4680104+4680105+4680106+4680107+4680108+4680109+4690103+4690105+4690106+4690108+4690109)		795.761
01030	Total creante curente (rd.21+23+25+27)	27.530.204	40.439.166
01033	Conturi la trezorerie, casa in lei. (ct.5100000+5120101+5120501+5130101+5130301+5130302+5140101+5140301+5140302+5150101+5150103+5150301+5150500+5150600+5160101+5160301+5160302+5170101+5170301+5170302+5200100+5210100+5210300+5230000+5250101+5250102+5250301+5250302+5250400+5260000+5270000+5280000+5290101+5290201+5290301+5290400+5290901+5310101+5500101+5520000+5550101+5550400+5570101+5580101+5580201+5590101+5600101+5600300+5600401+5610101+5610300+5620101+5620300+5620401+5710100+5710300+5710400+5740101+5740102+5740301+5740302+5740400+5750100+5750300+5750400-7700000)	6.351.251	9.760.930
010331	Dobanda de incasat,alte valori,avansuri de trezorerie (ct.5180701+5320100+5320200+5320300+5320400+5320500+5320600+5320800+5420100)	396.960	315.572
01035	Conturi la institutii de credit, BNR, casa in valuta (ct.5110101+5110102+5120102+5120402+5120502+5130102+5130202+5140102+5140202+5150102+5150202+5150302+5160102+5160202+5170102+5170202+5290102+5290202+5290302+5290902+5310402+5410102+5410202+5500102+5550102+5550202+5570202+5580102+5580202+5580302+5580303+5590102+5590202+5600102+5600103+5600402+5610102+5610103+5620102+5620103+5620402)	110.752	115.427
01040	Total disponibilitati si alte valori (rd.33+33.1+35+35.1)	6.858.963	10.191.929
01045	7.TOTAL ACTIVE CURENTE (rd.19+30+31+40+41+41.1+42)	45.452.305	62.420.791
01046	8.TOTAL ACTIVE (rd.15+45)	1.098.202.548	1.117.441.319
01052	1.Sume necurente - sume ce urmeaza a fi platite dupa o perioada mai mare de un an (ct.2690200+4010200+4030200+4040200+4050200+4280201+4620201+4620209+5090000), din care:	664.661	67.303
01053	Datorii comerciale (ct.4010200+4030200+4040200+4050200+4620201)	4.616	
01054	2.Imprumuturi pe termen lung (ct.1610200+1620200+1630200+1640200+1650200+1660201+1660202+1660203+1660204+1670201+1670202+1670203+1670208+1670209-1690200)	28.360.979	27.771.130
01055	3.Provizioane (ct.1510201+1510202+1510203+1510204+1510208)	801.566	810.750
01058	TOTAL DATORII NECURENTE (rd.52+54+55)	29.827.206	28.649.183
01060	1.Datorii comerciale, avansuri si alte decontari (ct.2690100+4010100+4030100+4040100+4050100+4080000+4190000+4620101+4620109+4730109+4810101+4810102+4810103+4810200+4810300+4810900+4820000+4830000+4890201+5090000+5120800), din care:	4.911.140	8.479.335
010601	Decontari privind incheiere executiei bugetului de stat din anul curent (ct.4890201)	641.286	

COD	DENUMIRE INDICATORI	SOLD LA INCEPUTUL PERIOADEI	SOLD LA SFARSITUL PERIOADEI
01061	Datorii comerciale si avansuri (ct.4010100+4030100+4040100+4050100+4080000+4190000+4620101), din care:	4.248.186	7.855.272
01062	2.Datorii catre bugete (ct.4310100+4310200+4310300+4310400+4310500+4310700+4370100+4370200+4370300+4400000+4410000+4420300+4420801+4440000+4460000+4480100+4550501+4550502+4550503+4620109+4670100+4670200+4670300+4670400+4670500+4670900+4730109+4810900+4820000),din care:	2.583.270	2.590.420
010631	Contributii sociale (ct.4310100+4310200+4310300+4310400+4310500+4310700+4370100+4370200+4370300)	1.863.537	1.889.819
01070	4.Imprumuturi pe termen scurt-sume ce urmeaza a fi platite intr-o perioada de pana la un an (ct.5180601+5180603+5180604+5180605+5180606+5180608+5180609+5180800+5190101+5190102+5190103+5190104+5190105+5190106+5190107+5190108+5190109+5190110+5190180+5190190)		795.761
01072	6.Salariile angajatilor (ct.4210000+4230000+4260000+4270100+4270300+4280101)	3.562.226	3.665.088
01073	7.Alte drepturi cuvenite altor categorii de persoane (pensii, indemnizatii de somaj, burse) (ct.4220100+4220200+4240000+4260000+4270200+4270300+4290000+4380000), din care:	500	
01074	8.Venituri in avans (ct.4720000)	364.650	388.571
01075	9.Provizioane (ct.1510101+1510102+1510103+1510104+1510108)	3.118.060	3.118.060
01078	10.TOTAL DATORII CURENTE (rd.60+62+65+70+71+72+73+74+75)	14.539.846	19.037.235
01079	11.TOTAL DATORII (rd.58+78)	44.367.052	47.686.418
01080	12.ACTIVE NETE TOTAL ACTIVE - TOTAL DATORII CAPITALURI PROPRII (rd.80 rd.46-79 rd.90)	1.053.835.496	1.069.754.901
01084	1.Rezerve, fonduri (ct.1000000+1010000+1020101+1020102+1030000+1040101+1040102+1050100+1050200+1050300+1050400+1050500+1060000+1320000+1330000+1390100)	991.607.525	988.874.706
01085	2.Rezultatul reportat (ct.1170000-sold creditor)	37.536.658	71.374.369
01087	4.Rezultatul patrimonial al exercitiului (ct.1210000-sold creditor)	24.691.313	9.505.826
01090	6.TOTAL CAPITALURI PROPRII (rd.84+85-86+87-88)	1.053.835.496	1.069.754.901

Conducatorul institutiei

PRIMAR,

Conducatorul compartimentului
financiar- contabil

DIRECTOR ECONOMIC,

CONTUL DE REZULTAT PATRIMONIAL

MUNICIPIUL PETROSANI

30.06.2016

pag.: 1 - lei -

COD	DENUMIRE INDICATORI	An precedent	An curent
02002	1.Venituri din impozite, taxe, contributii de asigurari si alte venituri ale bugetelor (ct.7300100+7300200+7310100+7310200+7320100+7330000+7340000+7350100 + 7350200+7350300+7350400+7350500+7350600+7360100+7390000+7450100+ 7450200+7450300+7450400+7450500+7450900+7460100+7460200+7460300+ 7460900)	38.407.272	37.783.496
02003	2.Venituri din activitati economice (ct.7210000+7220000+7510100+7510200+/-7090000)	25.401.071	28.246.020
02004	3.Finantari, subventii, transferuri, alocatii bugetare cu destinatie speciala (ct.7510500+7710000+7720100+7720200+7740100+7740200+7750000+ 7760000+7780000+7790101+7790109)	1.676.688	6.860.191
02005	4.Alte venituri operationale (ct.7140000+7180000+7500000++7510300+7510400+ 7810200+7810300+7810401+7810402+7770000)	2.558.595	2.626.133
02006	TOTAL VENITURI OPERATIONALE (rd.02+03+04+05)	68.043.626	75.515.840
02008	1.Salarii si contributiile sociale aferente angajatilor (ct.6410000+6420000+6450100+ 6450200+6450300+6450400+6450500+6450600+6450800+6460000+6470000)	29.895.962	37.284.578
02009	2.Subventii si transferuri (ct.6700000+6710000+6720000+6730000+6740000+ 6750000+6760000+6770000+6780000+6790000)	2.623.112	5.983.266
02010	3.Stocuri, consumabile, lucrari si servicii executate de terti (ct.6010000+6020100+ 6020200+6020300+6020400+6020500+6020600+6020700+6020800+6020900+ 6030000+6060000+6070000+6080000+6090000+6100000+6110000+6120000+ 6130000+6140000+6220000+6230000+6240100+6240200+6260000+6270000+ 6280000+6290100)	21.062.459	19.208.325
02011	4.Cheltuieli de capital, amortizari si provizioane (ct.6290200+6810100+ 6810200+6810300+6810401+6810402+6820101+6820109+ 6820200+6890100+6890200)	1.135.393	2.047.984
02012	5. Alte cheltuieli operationale (ct.6350000+6540000+6580101+6580109)	541.182	587.882
02013	TOTAL CHELTUIELI OPERATIONALE (rd.08+09+10+11+12)	55.258.108	65.112.035
02015	- EXCEDENT (rd.06-rd.13)	12.785.518	10.403.805
02017	IV.VENITURI FINANCIARE (ct.7630000+7640000+7650100+7650200+7660000+ 7670000+7680000+7690000+7860300+7860400)	67.433	30
02018	V. CHELTUIELI FINANCIARE (ct.6630000+6640000+6650100+6650200+6660000+ 6670000+6680000+6690000+6860300+6860400+6860800)	665.846	549.346
02021	- DEFICIT (rd.18-rd.17)	598.413	549.316
02023	- EXCEDENT (rd.15+20-16-21)	12.187.105	9.854.489
02026	IX. CHELTUIELI EXTRAORDINARE (ct.6900000+6910000)		46.500
02029	- DEFICIT (rd.26-rd.25)		46.500
020292	- EXCEDENT (rd.23+28-24-29)		9.807.989
02031	- EXCEDENT (rd.29.2-29.4)	12.187.105	9.807.989

Conducatorul institutiei

PRIMAR.

Conducatorul compartimentului
financiar- contabil


DIRECTOR ECONOMIC,

COD	DENUMIRE INDICATORI	Total	Casa ct. 5310101	Buget de stat ct. 5200100/ 7700000	Buget local ct. 5210100/ 7700000	Buget asigurari sociale de stat ct. 5250101+ 5250102/ 7700000	Buget asigurari pentru somaj ct. 5740101+ 5740102/ 7700000	Buget Fond national unic de asigurari sociale de sanatate ct. 5710100/ 7700000	Buget Fond pentru mediu ct. 5750100/ 7700000	Buget trezoreria statului ct. 5240100/ 7700000	Buget instituti publice finantate integral din venituri proprii ct. 5600101/ 7700000	Buget instituti publice finantate din venituri proprii si subventii ct. 5610101/ 7700000	Buget activitati finantate din venituri proprii si buget activitati de privatizare ct.5620101/ 7700000	Buget imprumuturi interne si externe ct. 5130101+ 5140101+ 5160101+ 5170101/ 7700000	Buget fonduri externe nerambur- sabile (sursa D) ct. 5150103/ 7700000	Alte disponibi- litati (ct.500)
03002	1. Incasari	78.065.634	8.720.876		38.534.256						29.341.488	321.642	830.083	30.384		286.905
03003	2. Plati	69.885.045	8.649.117	302.163	32.794.594						27.059.296	414.623	703.816			263.599
03004	3. Numerar net din activitatea operationala (rd.02-rd.03)	8.180.589	71.759	-302.163	5.739.662						2.282.192	-92.981	126.267	30.364		23.306
03006	1. Incasari	80.885			80.885											
03007	2. Plati	3.380.089			1.114.304						2.214.802	20.000	599	30.384		
03008	3. Numerar net din activitatea de investitii (rd.06-07)	-3.299.204			-1.033.419						-2.214.802	-20.000	-599	-30.384		
03010	1. Incasari	795.761			43.495						281.399	182.222	288.645			
03011	2. Plati	1.169.543			1.169.543											
03012	3. Numerar net din activitatea de finantare (rd.10-rd.11)	-373.782			-1.126.048						281.399	182.222	288.645			
03013	IV.CRESTEREA (DESCRESTEREA) NETA DE NUMERAR SI ECHIVALENT DE NUMERAR (rd.04+rd.08+rd.12)	4.507.603	71.759	-302.163	3.580.195						348.789	69.241	414.313			23.306
03014	V. NUMERAR SI ECHIVALENT DE NUMERAR LA INCEPUTUL ANULUI	6.351.251			3.787.064						281.399	182.222	1.985.540			115.026
030142	-sume utilizate din excedentul anului precedent/sume transferate din excedent la bugetul local/sume transferate din excedent pentru constituirea de depozite in trezorerie***	795.761			43.495						281.399	182.222	288.645			
03015	VI.NUMERAR SI ECHIVALENT DE NUMERAR LA SFARSITUL PERIOADEI (rd.13+rd.14+rd.14.1-rd.14.2-rd.14.3)	10.063.093	71.759	-302.163	7.323.764						348.789	69.241	2.111.208			138.332

Conducatorul institutiei
PRIMAR,

Conducatorul compartimentului
financiar-contabil
DIRECTOR ECONOMIC,

Viza trezoreriei



SIT.FLUXURILOR DE TREZ.


la data de 30-06-2016

DENUMIREA INDICATORULUI	Cod rand	5002	5004	5005	5006	5007	5010	5012	5013	5014	5017	5020	5022	5024	5026	5028	5030	5031	5032	5033	5037	5040	5041	5042	5043	5044	5047	5054
A	B	1	2	3	4	5	6	7	8	9	10	11	12	13	14	15	16	17	18	19	20	21	22	23	24	25	26	27
I. NUMERAR DIN ACT. OP.	01																											
1. Incasari	02	0	0	0	163.755	0	0	21.377	0	5.010	0	0	0	0	0	0	0	0	0	96.763	0	0	0	0	0	0	0	0
2. Plati	03	0	0	0	126.089	17.055	0	21.377	0	5.010	0	0	0	0	0	0	0	0	0	94.068	0	0	0	0	0	0	0	0
3. Numerar net din activitatea	04	0	0	0	37.666	-17.055	0	0	0	0	0	0	0	0	0	0	0	0	0	2.695	0	0	0	0	0	0	0	0
II. NUMERAR DIN ACT.DE INV.	05																											
1. Incasari	06	0																										
2. Plati	07	0	0	0																								
3. Numerar net din activitatea de investitii (rd.06-07)	08	0	0	0	0	0	0	0	0	0	0	0	0	0	0	0	0	0	0	0	0	0	0	0	0	0	0	0
III. NUMERAR DIN ACT. DE FIN.	09																											
1. Incasari	10																											
2. Plati	11																											
3. Numerar net din activitatea de finantare (rd.10-rd.11)	12	0	0	0	0	0	0	0	0	0	0	0	0	0	0	0	0	0	0	0	0	0	0	0	0	0	0	0
IV. CRESTEREA (DESCRETEREA) NETA DE NUMERAR SI ECHIVALENT DE NUMERAR (rd.04+rd.08+rd.12)	13	0	0	0	37.666	-17.055	0	0	0	0	0	0	0	0	0	0	0	0	0	2.695	0	0	0	0	0	0	0	0
V. NUMERAR SI ECHIVALENT DE NUMERAR LA INCEPUTUL ANULUI	14	0	0	0	76.733	38.293	0	0	0	0	0	0	0	0	0	0	0	0	0	0	0	0	0	0	0	0	0	0
VI. NUMERAR SI ECHIVALENT DE NUMERAR LA SFARSITUL PERIOADEI (rd.13+rd.14), din Depozite	16	0	0	0	114.399	21.238	0	0	0	0	0	0	0	0	0	0	0	0	0	2.695	0	0	0	0	0	0	0	0

Conducatorul institutiei,

Conducatorul compartimentului
financiar contabil,

Viza trezoreriei,



SITUATIA FLUXURILOR DE TREZORERIE

30.06.2016

MUNICIPIUL PETROSANI

pag.: 1 - lei -

COD	DENUMIRE INDICATORI	Total	Casa in valuta	Alte disponibilitati
04001	I. NUMERAR DIN ACTIVITATEA OPERATIONALA	2.966.277		2.966.277
04002	1. Incasari	1.485.494		1.485.494
04003	2. Plati	1.480.783		1.480.783
04004	3. Numerar net din activitatea operationala (rd.02-rd.03)	4.711		4.711
04013	IV. CRESTEREA (DESCRESTEREA) NETA DE NUMERAR SI ECHIVALENT DE NUMERAR (rd.04+rd.08+rd.12)	4.711		4.711
04014	V. NUMERAR SI ECHIVALENT DE NUMERAR LA INCEPUTUL PERIOADEI	110.752		110.752
04016	2. Diferente de curs nefavorabile	36		36
04017	VI. NUMERAR SI ECHIVALENT DE NUMERAR LA FINELE PERIOADEI(rd.13+14+15-16)	115.427		115.427

Conducatorul institutiei

PRIMAR,

Conducatorul compartimentului
financiar- contabil

DIRECTOR ECONOMIC,

MUNICIPIUL PETROSANI

SITUATIA FLUXURILOR LA B.C.R.

la data de 30.06.2016

DENUMIREA INDICATORULUI	Cod rand	5121.01	5124.04	5151	5152.02	5161.01						TOTAL
A	B	1	2	3	4	5	6	7	8	9	10	11
I. NUMERAR DIN ACTIVITATEA OPERATIONALA	01	1.524.052	1.093	-	391	1.440.741						2.966.277
1.Incasari	02	764.355	700	-	283	720.156						1.485.494
2.Plati	03	759.697	393	-	108	720.585						1.480.783
3.Numerar net din activitatea operationala(rd.02-03)	04	4.658	307	-	175	- 429						4.711
II. NUMERAR DIN ACTIVITATEA DE INVESTITII	05											
1.Incasari	06											
2.Plati	07											
3.Numerar din activitatea de investitii(rd.06-07)	08											
III. NUMERAR DIN ACTIVITATEA DE FINANTARE	09											
1.Incasari	10											
2.Plati	11											
3.Numerar net din activitatea de finantare (rd.10-rd.11)	12											
IV. CRESTEREA(DESCR ESTEREA)NETA DE NUMERAR SI ECHIVALENT DE NUMERAR (rd.04+rd.08+rd.12)	13	4.658	307	-	175	- 429						4.711
V. NUMERAR SI ECHIVALENT DE NUMERAR LA INCEPUTUL ANULUI	14	109.436	-	-	27	1.289						110.752
1.Diferente de curs favorabile	15	-	-	-	-	-						-
2.Diferente de curs nefavorabile	16				36	-						36
VI. NUMERAR SI ECHIVALENT DE NUMERAR LA SFARSITUL PERIOADEI (rd.13+rd.14+15-16)	17		307	-	166	860						115.427

PRIMAR

DIRECTOR ECONOMIC

MUNICIPIUL PETROSANI

Nr rd	Explicatie	Plati restante		Plati restante aferente programelor nationale		Plati restante aferente fondurilor externe nerambursabile postaderare****)		Plati restante aferente fondurilor externe nerambursabile preaderare (sursa08)	
		total	din care arierate	total	din care arierate	total	din care arierate	total	din care arierate
	0	1	1.1	2	2.1	3	3.1	4	4.1
		2.444.854	411.721,00						

Conducatorul institutiei

PRIMAR,

Conducatorul compartimentului
financiar contabil

DIRECTOR ECONOMIC,

Nr rd	Explicatie	Plati restante		Plati restante aferente programelor nationale		Plati restante aferente fondurilor externe nerambursabile postaderare****)		Plati restante aferente fondurilor externe nerambursabile preaderare(sursa08)	
		total	din care arierate	total	din care arierate	total	din care arierate	total	din care arierate
	0	1	1.1	2	2.1	3	3.1	4	4.1
		2.444.854	411.721,00						

Conducatorul institutiei

PRIMAR,

Conducatorul compartimentului
financiar contabil

DIRECTOR ECONOMIC,

DENUMIRE INDICATORI	COD	Sold la inceputul anului	Sold la finele perioadei	
			TOTAL	Din care: aferent sumelor angajate cu prevederi bugetare
PLATI RESTANTE-TOTAL (rd.150+300) din care:	40001	1.677.586	2.444.854	2.444.854
-sub 30 de zile(rd.151+301)	40002	609.931	858.227	858.227
- peste 30 de zile (rd.152+302)	40003	1.067.655	1.174.906	1.174.906
- peste 90 de zile (rd.153+303)	40004		411.721	411.721
PLATI RESTANTE - TOTAL SECTIUNEA DE FUNCTIONARE	40150			
(rd.160+170+240+250+270+280+290) din care:		1.677.586	2.444.854	2.444.854
- sub 30 de zile(rd.161+171+241+251+271+281+291)	40151	609.931	858.227	858.227
- peste 30 de zile (rd.162+172+242+252+272+282+292)	40152	1.067.655	1.174.906	1.174.906
- peste 90 de zile (rd.163+173+243+253+ 273+283+293)	40153		411.721	411.721
Plati restante catre furnizori,creditori din operatii comerciale	40160			
(ct.4010100,ct.4030100,ct.4620101,ct.4620109)				
(rd.161+162+163+165+166) din care:		1.677.586	2.444.854	2.444.854
-sub 30 de zile	40161	609.931	858.227	858.227
- peste 30 de zile	40162	1.067.655	1.174.906	1.174.906
- peste 90 de zile din care:	40163		411.721	411.721

Conducatorul institutiei
PRIMAR,

Conducatorul compartimentului
financiar contabil

DIRECTOR ECONOMIC,

DENUMIRE INDICATORI	COD	Sold la inceputul anului	Sold la finele perioadei	
			TOTAL	Din care: aferent sumelor angajate cu prevederi bugetare
PLATI RESTANTE-TOTAL (rd.150+300) din care:	51001	1.677.586	2.444.854	2.444.854
-sub 30 de zile(rd.151+301)	51002	609.931	858.227	858.227
- peste 30 de zile (rd.152+302)	51003	1.067.655	1.174.906	1.174.906
- peste 90 de zile (rd.153+303)	51004		411.721	411.721
PLATI RESTANTE - TOTAL SECTIUNEA DE FUNCTIONARE (rd.160+170+240+250+270+280+290) din care:	51150	1.677.586	2.444.854	2.444.854
b 30 de zile(rd.161+171+241+251+271+281+291)	51151	609.931	858.227	858.227
- peste 30 de zile (rd.162+172+242+252+272+282+292)	51152	1.067.655	1.174.906	1.174.906
- peste 90 de zile (rd.163+173+243+253+ 273+283+293)	51153		411.721	411.721
Plati restante catre furnizori,creditori din operatii comerciale (ct.4010100,ct.4030100,ct.4620101,ct.4620109)	51160			
(rd.161+162+163+165+166) din care:		1.677.586	2.444.854	2.444.854
-sub 30 de zile	51161	609.931	858.227	858.227
- peste 30 de zile	51162	1.067.655	1.174.906	1.174.906
- peste 90 de zile din care:	51163		411.721	411.721

Conducatorul institutiei

Conducatorul compartimentului
financiar contabil

PRIMAR,

DIRECTOR ECONOMIC,

Situatia platilor efectuate si a sumelor declarate pentru cota-parte aferenta cheltuielilor finantate din FEN postaderare

MUNICIPIUL PETROSANI

30.06.2016

Pag.: 1 - lei -

Cod indicator	Denumirea programului cu finantare UE	Plati efectuate de la titlul 56 si 58	din care:		Sume in curs de solicitare la rambursare aferente cheltuielilor efectuate in anul curent	Sume solicitate la rambursare aferenta cheltuielilor efectuate in anul curent	Sume solicitate la rambursare aferente cheltuielilor efectuate in anul curent aflate in curs de autorizare	Sume rambursate aferente cheltuielilor efectuate in anul curent	Sume neautorizate de autoritatile de management aferente cheltuielilor efectuate in anul curent	Prefinantare dedusa din sumele solicitate la rambursare aferente cheltuielilor efectuate in anul curent	Sume rezultate din nereguli aferente cheltuielilor efectuate in anul curent si ani precedenti	din care:	
			Plati efectuate pentru cota-parte FEN (alineata 02)	Sume rezultate din nereguli deduse din sumele solicitate la rambursare aferente cheltuielilor efectuate in anul curent									
A		01	02	03	04	05	06	07	08	09	10		
10002	Programe din Fondul Social European (FSE) (560	500	431	431									
10040	Total (cod01 la 39.2)	500	431	431									

Conducatorul institutiei

Conducatorul compartimentului
financiar- contabil

PRIMAR,

DIRECTOR ECONOMIC,

Situatia platilor efectuate

Anexa 27

din fonduri externe nerambursabile (FEN) postaderare (titlul 56 si titlul 58) la data de

30.06.2016

Pag.: 1 - lei -

Denumirea sursei de finantare	Buget de stat (s 01-stat)	Buget local (s 02-local)	Bugetul asigurarilor sociale de stat (s 03-bass)	Bugetul asigurarilor pentru somaj (s 04-somaj)	Bugetul fondului national unic de asigurari sociale de sanatate (s05-sanatate)	Bugetul institutiilor publice si activitatilor finantate integral sau partial din venituri proprii (s10-local)	Bugetul fondurilor externe nerambursabile (s08-stat+asigurari+local)	Bugetul creditelor externe (s06-stat+local)	Bugetul creditelor interne (s07-stat+local)	Bugetul institutiilor publice si activitatilor finantate integral sau partial din venituri proprii (s20-stat+asigurari+autonome)	Bugetul institutiilor publice si activitatilor finantate integral din venituri proprii (s10-stat+autonome)
A	01	02	03	04	05	06	07	08	09	10	11
Total plati (titlul VIII cod56+ titlul X cod58) (rd.2+rd.11)		500									
Total plati (titlul VIII cod56)		500									
Alte cheltuieli (titlul XI)		500									

Conducatorul institutiei

PRIMAR,

Conducatorul compartimentului
financiar- contabil

DIRECTOR ECONOMIC,

DISPONIBIL DIN MIJLOACE CU DESTINATIE SPECIALA

30.06.2016

- lei -

DENUMRE INDICATORI	COD	DISPONIBIL LA INCEPUTUL ANULUI	INCASARI	PLATI	DISPONIBIL LA SFARSITUL PERIOADEI
TOTAL (rd.02 la 15)	05001	149.045	1.608.643	1.618.328	139.360
- Sume primite ca donatii si sponsorizari (ct.5500101,ct.5500102/analitice distincte)	05002	38.293		17.055	21.238
- Garantii materiale retinute gestionarilor conform Legii nr.22/1969 (ct.5500101,ct.5500102/analitice distincte)	05003	109.183	3.942		113.125
- Alte disponibilitati cu destinatie speciala (ct.5500101,ct.5500102/analitice distincte)	05011	1.569	1.604.701	1.601.273	4.997

Conducatorul institutiei,

PRIMAR,

Conducatorul compartimentului
financiar-contabil

DIRECTOR ECONOMIC,

BCR	1.569	1.481.552	1.480.819	2.302
5012		21.377	21.377	
5033		96.762	94.067	2.695
5014		5.010	5.010	
TOTAL	1.569	1.604.701	1.601.273	4.997

Situatia activelor si datoriilor institutiilor publice
din administratia locala
30.06.2016

pag.: 1 - lei -

COD	DENUMIRE INDICATORI	Sold la inceputul anului	Sold la sfarsitul perioadei
8004	Numerar in lei in casieria institutiilor publice locale si ale institutiilor publice de subordonare locala,(ct.5310101)		71.759
8005	Disponibilitati in lei ale institutiilor publice locale si ale institutiilor publice de subordonare locala, la trezorerii (ct.5100000+5120101+5120501+5150101+5150103+5150500+5150600+5160101+5160301+5160302+5170101+5170301+5170302+5210100+5210300+5280000+5290201+5290301+5290400+5290901+5500101+ 5520000+5550101+5570101+5580101+5580201+5600101+5600300+5610101+5610300+5620101+5620300-7700000), din care:	6.351.251	9.689.171
8008	Total (in baze cash) (rd.04+05)	6.351.251	9.760.930
8010	Total (in baze accrual)(rd.08+09)	6.351.251	9.760.930
8011	Alte valori (ct.5320100+5320200+5320300+5320400+5320500+5320600+5320800)	396.960	315.572
8032	Disponibilitati ale institutiilor publice locale si ale institutiilor de subordonare locala la institutiile de credit rezidente (ct.5110101+5110102+5120102+5120402+5120502+5150102+5150202+5160102+5160202+5170102+5170202+5290202+5290302+5290902+5500102+5550102+5550202+5570202+5580102+5580302+5600102+5600103+5610102+5610103+5620102+5620103), din care:	110.752	115.427
8036	Total (in baze cash) (rd.32+35)	110.752	115.427
8038	Total (in baze accrual) (rd.36+37)	110.752	115.427
8141	Participatiile autoritatilor locale la alte societati care nu sunt organizate pe actiuni (regii autonome,srl,comandita, etc.) (ct.2600300-2960103)	701.757	701.757
8142	Total (la valoarea de intrare mai putin ajustarile cumulate pentru pierderea de valoare) (rd.141)	701.757	701.757
8157	Creante comerciale necurente legale de livrari de bunuri si servicii de catre autoritatile locale sau de institutii subordonate acestora (ct.4110201+4110208+4130200+4610201-4910200-4960200) Total (rd.158+159+160+164) din care:	446.330	467.771
8158	- de la populatie(gospodariile populatiei(S14)	446.330	467.771
8165	Creante comerciale curente legate de livrari de bunuri si servicii de catre autoritatile locale sau de institutii subordonate acestora(ct.2320000+2340000+4090101+4090102+4110101+4110108+4130100+4180000+4610101-4910100-4960100) Total(rd.166+167+168+172)din care de la:	2.505.601	2.858.368
8167	- de la societati nefinanciare (S11)	2.505.601	2.858.368
8176	1.Creante ale bugetului local (ct.4640000-4970000). Total (rd.177+178+179+183), din care:	24.539.060	29.863.189
8177	- de la gospodariile populatie (S14)	7.276.351	6.855.425
8178	- de la societati nefinanciare (S11)	17.262.709	23.007.764
8185	Total creante (rd.176+184)	24.539.060	29.863.189
82671	Sume primite din excedentul anului precedent pentru acoperirea golurilor temporare de casa si pentru finantarea cheltuielilor sectiunii de dezvoltare (ct.5190107+5190190)		795.761
8268	Total(in baze cash)(rd.262+266+267+267.1)		795.761
8275	Total (in baze accrual) (cash+dobanzi) (rd.268+274)		795.761
8286	Credite pe termen lung primite (contractate, garantate, asimilate,etc) de institutiile publice locale (ct.1620200+1630200+1670201+1670202+1670203+1670209).Total (rd.287+288+289+289.1) din care acordate de:	28.360.979	27.771.130
8287	- Societati care accepta depozite, exclusiv banca centrala (S122)	28.360.979	27.771.130
8290	Total (in baze cash)(rd.286)	28.360.979	27.771.130
8312	Datorii comerciale necurente legale de livrari de bunuri si servicii (ct.4010200+4030200+4040200+4050200+4620201). Total (rd.313+314+318+319), din care catre:	4.616	

COD	DENUMIRE INDICATORI	Sold la inceputul anului	Sold la sfarsitul perioadei
18313	- Societati nefinanciare(S11)	4.616	
18320	Datorii comerciale curente legate de livrari de bunuri si servicii (ct.4010100+4030100+ 4040100+4050100+4080000+4190000+4620101).		
	Total (rd.321+322+326+327) din care catre:	4.248.186	7.855.272
18321	-Societati nefinanciare (S11)	4.248.186	7.855.272
18332	Salariile angajatilor (ct.4210000+4230000+4260000+4270100+4270300+4280101)	3.562.226	3.665.088
18333	Alte drepturi cuvenite altor categorii de persoane (ct.4260000+4270200+4270300+4290000+4380000)	500	
18335	Total (rd.331+332+333+334)	3.562.726	3.665.088
183421	Provizioane necurente (ct.1510201+1510202+1510203+1510204+1510208), din care:	801.566	810.750
18343	Provizioane curente (ct.1510101+1510102+1510103+1510104+1510108), din care:	3.118.060	3.118.060

Conducatorul institutiei

PRIMAR,

Conducatorul compartimentului
financiar- contabil

DIRECTOR ECONOMIC,

Situatia unor indicatori referitori la protectia copilului
si a persoanelor cu handicap

MUNICIPIUL PETROSANI

30.06.2016

pag.: 1

COD	DENUMIRE	NUMAR
08001	Copii aflati in familii substitutive	50
08003	Centre de plasament	20
08006	Persoane cu handicap institutionalizate in unitati de protectie speciala a persoanelor cu handicap	4
08007	Asistenti personali pentru persoanele cu handicap	101
08008	Indemnizatii lunare alocate persoanelor cu handicap grav	351

Conducatorul institutiei

PRIMAR,

Conducatorul compartimentului
financiar- contabil

DIRECTOR ECONOMIC,

Capi- tol	Sub- capi- tol	Pa- ra- graf	Gru- pa / Titlu	Ar- ti- col	Ali- ne- at	Denumire indicator	Prevederi bugetare anuale aprobrate la finele perioadei de raportare	Prevederi bugetare trimestriale cumulate	Drepturi constatate			Incasari realizate	Stingeri pe alte cai decat incasari	Drepturi constatate de incasat
									Total, din care:	din anii precedenti	din anul curent			
A						B	1	2	3=4+5	4	5	6	7	8=3-6-7
0001	02					TOTAL VENITURI-BUGET LOCAL	78.518.850	56.841.220	68.521.826	24.539.060	43.982.766	38.658.636		29.863.190
0002						I. VENITURI CURENTE	65.053.780	49.286.210	65.075.677	24.539.060	40.536.617	35.212.487		29.863.190
0003						A. VENITURI FISCALE	60.480.500	45.204.930	54.609.474	16.825.978	37.783.496	32.164.791		22.444.683
0004						A1. IMPOZIT PE VENIT, PROFIT SI CASTIGURI DIN CAPITAL	22.861.000	21.337.290	9.750.659		9.750.659	9.750.659		
0300	02					A1.2 IMPOZIT PE VENIT, PROFIT SI CASTIGURI DIN CAPITAL DE LA PERSOANE FIZICE	22.811.000	21.297.290	9.710.983		9.710.983	9.710.983		
0302						IMPOZIT PE VENIT	289.000	231.200	113.837		113.837	113.837		
	18					Impozitul pe veniturile din transferul proprietatilor imobiliare din patrimoniul personal	289.000	231.200	113.837		113.837	113.837		
0402						COTE SI SUME DEFALCATE DIN IMPOZITUL PE VENIT	22.522.000	21.066.090	9.597.146		9.597.146	9.597.146		
0402	01					Cote defalcate din impozitul pe venit	21.888.000	20.495.490	9.292.546		9.292.546	9.292.546		
	04					Suma alocate din cotele defalcate din impozitul pe venit pentru echilibrarea bugetelor locale	634.000	570.600	304.600		304.600	304.600		
0500	02					A1.3 ALTE IMPOZITE PE VENIT, PROFIT SI CASTIGURI DIN CAPITAL	50.000	40.000	39.676		39.676	39.676		
0502						ALTE IMPOZITE PE VENIT, PROFIT SI CASTIGURI DIN CAPITAL	50.000	40.000	39.676		39.676	39.676		
0502	50					Alte impozite pe venit, profit si cistiguri din capital	50.000	40.000	39.676		39.676	39.676		
0700	02					A3 IMPOZITE SI TAXE PE PROPRIETATE	5.889.000	5.156.100	24.286.429	14.626.627	9.659.802	4.956.987		19.329.442
0702						IMPOZITE SI TAXE PE PROPRIETATE	5.889.000	5.156.100	24.286.429	14.626.627	9.659.802	4.956.987		19.329.442
	01					Impozit si taxa pe cladiri	4.673.000	4.096.400	21.391.449	13.680.942	7.710.507	3.811.536		17.579.913

Capi- tol	Sub- capi- tol	Pa- ra- graf	Gru- pa / Titlu	Ar- ti- col	Ali- ne- at	Denumire indicator	Prevederi bugetare anuale aprobrate la finele perioadei de raportare	Prevederi bugetare trimestriale cumulate	Drepturi constatate			Incasari realizate	Stingeri pe alte cai decat incasari	Drepturi constatate de incasat
									Total, din care:	din anii precedenti	din anul curent			
A						B	1	2	3=4+5	4	5	6	7	8=3-6-7
0702	01	01				Impozit pe cladiri de la persoane fizice	2.080.000	1.852.000	3.334.638	832.618	2.502.020	1.752.957		1.581.681
0702	01	02				Impozit si taxa pe cladiri de la persoane juridice	2.593.000	2.244.400	18.056.811	12.848.324	5.208.487	2.058.579		15.998.232
0702	02					Impozit si taxa pe teren	897.000	772.600	2.787.882	945.685	1.842.197	1.038.353		1.749.529
		01				Impozit pe terenuri de la persoane fizice	550.000	495.000	1.462.950	260.089	1.202.861	802.392		660.558
0702	02	02				Impozit si taxa pe teren de la persoane juridice	347.000	277.600	1.324.932	685.596	639.336	235.961		1.088.971
0702	03					Taxe judiciare de timbru si alte taxe de timbru	319.000	287.100	107.098		107.098	107.098		
1000	02					A4 IMPOZITE SI TAXE PE BUNURI SI SERVICII	31.620.500	18.612.540	20.501.378	2.199.351	18.302.027	17.386.137		3.115.241
1102						SUME DEFALCATE DIN TVA	29.647.500	16.884.140	16.045.641		16.045.641	16.045.641		
		02				Sume defalcate din taxa pe valoarea adaugata pentru finantarea cheltuielilor descentralizate la nivelul comunelor, oraselor, municipiilor, sectoarelor si Municipiului Bucuresti	29.189.500	16.653.500	15.843.080		15.843.080	15.843.080		
1102	06					Sume defalcate din taxa pe valoarea adaugata pentru echilibrarea bugetelor locale	359.000	181.000	152.921		152.921	152.921		
1102	09					Sume defalcate din taxa pe valoarea adaugata pentru finantarea invatamantului particular sau confesional acreditat	99.000	49.640	49.640		49.640	49.640		
1502						TAXE PE SERVICII SPECIFICE	24.000	19.200	5.886		5.886	5.886		

Capi- tol	Sub- capi- tol	Pa- ra- graf	Gru- pa / Titlu	Ar- ti- col	Ali- ne- at	Denumire indicator	Prevederi bugetare anuale aprobrate la finele perioadei de raportare	Prevederi bugetare trimestriale cumulate	Drepturi constatate			Incasari realizate	Stingeri pe alte cai decat incasari	Drepturi constatate de incasat
									Total, din care:	din anii precedenti	din anul curent			
A						B	1	2	3=4+5	4	5	6	7	8=3-6-7
						ACTIVITATI	161.000	141.800	242.385		242.385	242.385		
3302	08					Venituri din prestari de servicii	128.000	115.200	89.361		89.361	89.361		
	24					Taxe din activitati cadastrale si agricultura	32.000	25.600	153.024		153.024	153.024		
3302	28					Venituri din recuperarea cheltuielilor de judecata, imputatii si despagubiri	1.000	1.000						
3402*						VENITURI DIN TAXE ADMINISTRATIVE, ELIBERARI PERMISE	129.000	116.100	34.245		34.245	34.245		
3402	02					Taxe extrajudiciare de timbru	129.000	116.100	34.245		34.245	34.245		
3502						AMENZI, PENALITATI SI CONFISCARI	1.248.000	1.113.700	689.195		689.195	689.195		
	01					Venituri din amenzi si alte sanctiuni aplicate potrivit dispozitiilor legale	1.095.000	976.000	688.687		688.687	688.687		
3502	01	02				Venituri din amenzi si alte sanctiuni aplicate de catre alte institutii de specialitate	1.095.000	976.000	688.687		688.687	688.687		
3502	02					Penalitati pentru nedepunere sau depunere cu intarziere declaratiei de impozite si taxe	153.000	137.700	272		272	272		
3502	03					Incasari din valorificarea bunurilor confiscate, abandonate si alte sume constatate odata cu confiscarea potrivit legii			236		236	236		
3502	03	01				Incasari din valorificarea bunurilor confiscate, abandonate si alte sume constatate odata cu confiscarea potrivit legii			236		236	236		

Capi- tol	Sub- capi- tol	Pa- ra- gra-	Gru- pa/ Titlu	Ar- ti- col	Ali- ne- at	Denumire indicator	Prevederi bugetare anuale aprobate la finele perioadei de raportare	Prevederi bugetare trimestriale cumulate	Drepturi constatate			Incasari realizate	Stingeri pe alte cai decat incasari	Drepturi constatate de incasat
									Total, din care:	din anii precedenti	din anul curent			
A						B	1	2	3=4+5	4	5	6	7	8=3-6-7
3602						DIVERSE VENITURI	1.736.000	1.560.600	1.207.438		1.207.438	1.207.438		
	06					Taxe speciale	1.718.000	1.546.200	1.165.210		1.165.210	1.165.210		
	32					Sume provenite din finantarea bugetara a anilor precedenti			15.808		15.808	15.808		
3602	32	02				Sume provenite din finantarea bugetara a anilor precedenti, aferente sectiunii de dezvoltare			5.920		5.920	5.920		
3602	32	03				Sume provenite din finantarea bugetara a anilor precedenti, aferente sectiunii de functionare			9.888		9.888	9.888		
3602	50					Alte venituri	18.000	14.400	26.420		26.420	26.420		
3702						TRANSFERURI VOLUNTARE, ALTELE DECAT SUBVENTIILE	48.280	48.280	52.200		52.200	52.200		
3702	01					Donatii si sponsorizari	48.280	48.280	52.200		52.200	52.200		
	03					Varsaminte din sectiunea de functionare pentru finantarea sectiunii de dezvoltare a bugetului local(cu semnul minus)	-4.381.480	-4.381.480	-1.427.426		-1.427.426	-1.427.426		
3702	04					Varsaminte din sectiunea de functionare	4.381.480	4.381.480	1.427.426		1.427.426	1.427.426		
3900	02					II. VENITURI DIN CAPITAL	99.790	99.790	80.885		80.885	80.885		
3902						VENITURI DIN VALORIFICAREA UNOR BUNURI	99.790	99.790	80.885		80.885	80.885		
	03					Venituri din vanzarea locuintelor construite din fondurile statului	72.000	72.000	22.004		22.004	22.004		
3902	07					Venituri din vanzarea unor bunuri aparținind domeniului privat al statului sau al unitatilor administrativ- teritoriale	27.790	27.790	58.881		58.881	58.881		

Capi- tol	Sub- capi- tol	Pa- ra- graf	Gru- pa / Titlu	Ar- ti- col	Ali- ne- at	Denumire indicator	Prevederi bugetare anuale aprobrate la finele perioadei de raportare	Prevederi bugetare trimestriale cumulate	Drepturi constatate			Incasari realizate	Stingeri pe alte cai decat incasari	Drepturi constatate de incasat
									Total, din care:	din anii precedenti	din anul curent			
A						B	1	2	3=4+5	4	5	6	7	8=3-6-7
4202	34					postaderare	45.340	45.340	45.337		45.337	45.337		
4202	41					Subventii pentru acordarea ajutorului pentru incalzirea locuintei cu lemne, carbuni, combustibili petrolieri	50.000	50.000	1.006		1.006	1.006		
4202	65					Subventii de la bugetul de stat pentru finantarea sanatatii	70.000	70.000	30.000		30.000	30.000		
4302						Finantarea Programului National de Dezvoltare Locala	1.046.000	1.046.000	126.170		126.170	126.170		
4302	23					SUBVENTII DE LA ALTE ADMINISTRATII Subventii primite din bugetul judetului pentru clasele de invatamant special organizate in cadrul unitatilor de invatamant de masa	1.475.000	916.940	916.940		916.940	916.940		
4502						SUME PRIMITE DE LA UE/ALTI DONATORI IN CONTUL PLATILOR EFECTUATE SI PREFINANTARI	117.320	117.320	117.316		117.316	117.316		
4502	01					Fondul european de Dezvoltare Regionala	117.320	117.320	117.316		117.316	117.316		
4502	02					Sume primite in contul platilor efectuate in anii anteriori	117.320	117.320	117.316		117.316	117.316		

|| ~~PRIMA~~

DIRECTOR ECONOMIC,

CONTUL DE EXECUTIE AL BUGETULUI LOCAL - VENITURI
30.06.2016

MUNICIPIUL PETROSANI

SECTIUNEA DE FUNCTIONARE

Pag. 1 -lei-

Capi- tol	Sub- capi- tol	Pa- ra- graf	Gru- pa / Titlu	Ar- ti- col	Ali- ne- at	Denumire indicator	Prevederi bugetare anuale aprobrate la finele perioadei de raportare	Prevederi bugetare trimestriale cumulate	Drepturi constatate			Incasari realizate	Stingeri pe alte cai decat incasari	Drepturi constatate de incasat
									Total, din care:	din anii precedenti	din anul curent			
A						B	1	2	3=4+5	4	5	6	7	8=3-6-7
0001	02					TOTAL VENITURI-BUGET LOCAL	62.267.300	45.941.670	64.590.277	24.539.060	40.051.217	34.727.087		29.863.190
0002						I. VENITURI CURENTE	60.672.300	44.904.730	63.642.331	24.539.060	39.103.271	33.779.141		29.863.190
0003						A. VENITURI FISCALE	60.480.500	45.204.930	54.609.474	16.825.978	37.783.496	32.164.791		22.444.683
0004						A1. IMPOZIT PE VENIT, PROFIT SI CASTIGURI DIN CAPITAL	22.861.000	21.337.290	9.750.659		9.750.659	9.750.659		
0300						A1.2 IMPOZIT PE VENIT, PROFIT SI CASTIGURI DIN CAPITAL DE LA PERSOANE FIZICE	22.811.000	21.297.290	9.710.983		9.710.983	9.710.983		
0302						IMPOZIT PE VENIT	289.000	231.200	113.837		113.837	113.837		
	18					Impozitul pe veniturile din transferul proprietatilor imobiliare din patrimoniul personal	289.000	231.200	113.837		113.837	113.837		
0402						COTE SI SUME DEFALCATE DIN IMPOZITUL PE VENIT	22.522.000	21.066.090	9.597.146		9.597.146	9.597.146		
	01					Cote defalcate din impozitul pe venit	21.888.000	20.495.490	9.292.546		9.292.546	9.292.546		
	04					Sume alocate din cotele defalcate din impozitul pe venit pentru echilibrarea bugetelor locale	634.000	570.600	304.600		304.600	304.600		
0500	02					A1.3 ALTE IMPOZITE PE VENIT, PROFIT SI CASTIGURI DIN CAPITAL	50.000	40.000	39.676		39.676	39.676		
0502						ALTE IMPOZITE PE VENIT, PROFIT SI CASTIGURI DIN CAPITAL	50.000	40.000	39.676		39.676	39.676		
	50					Alte impozite pe venit, profit si castiguri din capital	50.000	40.000	39.676		39.676	39.676		
0700	02					A3 IMPOZITE SI TAXE PE PROPRIETATE	5.889.000	5.156.100	24.286.429	14.626.627	9.659.802	4.956.987		19.329.442
0702						IMPOZITE SI TAXE PE PROPRIETATE	5.889.000	5.156.100	24.286.429	14.626.627	9.659.802	4.956.987		19.329.442
	01					Impozit si taxa pe cladiri	4.673.000	4.096.400	21.391.449	13.680.942	7.710.507	3.811.536		17.579.913

Capi- tol	Sub- capi- tol	Pa- ra- graf	Gru- pa/ Titlu	Ar- ti- col	Ali- ne- at	Denumire indicator	Prevederi bugetare anuale aprobrate la finele perioadei de raportare	Prevederi bugetare trimestriale cumulate	Drepturi constatate			Incasari realizate	Stingeri pe alte cai decat incasari	Drepturi constatate de incasat
									Total, din care:	din anii precedenti	din anul curent			
A						B	1	2	3=4+5	4	5	6	7	8=3-6-7
0702	01	01				Impozit pe cladiri de la persoane fizice	2.080.000	1.852.000	3.334.638	832.618	2.502.020	1.752.957		1.581.681
		02				Impozit si taxa pe cladiri de la persoane juridice	2.593.000	2.244.400	18.056.811	12.848.324	5.208.487	2.058.579		15.998.232
	02					Impozit si taxa pe teren	897.000	772.600	2.787.882	945.685	1.842.197	1.038.353		1.749.529
		01				Impozit pe terenuri de la persoane fizice	550.000	495.000	1.462.950	260.089	1.202.861	802.392		660.558
		02				Impozit si taxa pe teren de la persoane juridice	347.000	277.600	1.324.932	685.596	639.336	235.961		1.088.971
	03					Taxe judiciare de timbru si alte taxe de timbru	319.000	287.100	107.098		107.098	107.098		
1000	02					A4 IMPOZITE SI TAXE PE BUNURI SI SERVICII	31.620.500	18.612.540	20.501.378	2.199.351	18.302.027	17.386.137		3.115.241
1102						SUME DEFALCATE DIN TVA	29.647.500	16.884.140	16.045.641		16.045.641	16.045.641		
	02					Sume defalcate din taxa pe valoarea adaugata pentru finantarea cheltuielilor descentralizate la nivelul comunelor, oraselor, municipiilor, sectoarelor si Municipiului Bucuresti	29.189.500	16.653.500	15.843.080		15.843.080	15.843.080		
	06					Sume defalcate din taxa pe valoarea adaugata pentru echilibrarea bugetelor locale	359.000	181.000	152.921		152.921	152.921		
	09					Sume defalcate din taxa pe valoarea adaugata pentru finantarea invatamantului particular sau confesional acreditat	99.000	49.640	49.640		49.640	49.640		
1502						TAXE PE SERVICII SPECIFICE	24.000	19.200	5.886		5.886	5.886		

Capi- tol	Sub- capi- tol	Pa- ra- graf	Gru- pa/ Titlu	Ar- ti- col	Ali- ne- at	Denumire indicator	Prevederi bugetare anuale aprobate la finele perioadei de raportare	Prevederi bugetare trimestriale cumulate	Drepturi constatate			Incasari realizate	Stingeri pe alte cai decat incasari	Drepturi constatate de incasat
									Total, din care:	din anii precedenti	din anul curent			
A						B	1	2	3=4+5	4	5	6	7	8=3-6-7
3302						ACTIVITATI	161.000	141.800	242.385		242.385	242.385		
	08					Venituri din prestari de servicii	128.000	115.200	89.361		89.361	89.361		
	24					Taxe din activitati cadastrale si agricultura	32.000	25.600	153.024		153.024	153.024		
	28					Venituri din recuperarea cheltuielilor de judecata, imputatii si despagubiri	1.000	1.000						
3402						VENITURI DIN TAXE ADMINISTRATIVE, ELIBERARI PERMISE	129.000	116.100	34.245		34.245	34.245		
	02					Taxe extrajudiciare de timbru	129.000	116.100	34.245		34.245	34.245		
3502						AMENZI, PENALITATI SI CONFISCARI	1.248.000	1.113.700	689.195		689.195	689.195		
	01					Venituri din amenzi si alte sanctiuni aplicate potrivit dispozitiilor legale	1.095.000	976.000	688.687		688.687	688.687		
	02					Venituri din amenzi si alte sanctiuni aplicate de catre alte institutii de specialitate	1.095.000	976.000	688.687		688.687	688.687		
	02					Penalitati pentru nedepunere sau depunere cu intarziere declaratiei de impozite si taxe	153.000	137.700	272		272	272		
	03					Incasari din valorificarea bunurilor confiscate, abandonate si alte sume constatate odata cu confiscarea potrivit legii			236		236	236		
	01					Incasari din valorificarea bunurilor confiscate, abandonate si alte sume constatate odata cu confiscarea potrivit legii			236		236	236		

Capi- tol	Sub- capi- tol	Pa- ra- graf	Gru- pa/ Titlu	Ar- ti- col	Ali- ne- at	Denumire indicator	Prevederi bugetare anuale aprobrate la finele perioadei de raportare	Prevederi bugetare trimestriale cumulate	Drepturi constatate			Incasari realizate	Stingeri pe alte cai decat incasari	Drepturi constatate de incasat
									Total, din care:	din anii precedenti	din anul curent			
A						B	1	2	3=4+5	4	5	6	7	8=3-6-7
4302	23					organizate in cadrul unitatilor de invatamant de masa	1.475.000	916.940	916.940		916.940	916.940		

PRIMAR,

DIRECTOR ECONOMIC,

Capi- tol	Sub- capi- tol	Pa- ra- graf	Gru- pa / Titlu	Ar- ti- col	Ali- ne- at	Denumire indicator	Prevederi bugetare anuale aprobrate la finele perioadei de raportare	Prevederi bugetare trimestriale cumulate	Drepturi constatate			Incasari realizate	Stingeri pe alte cai decat incasari	Drepturi constatate de incasat
									Total, din care:	din anii precedenti	din anul curent			
A						B	1	2	3=4+5	4	5	6	7	8=3-6-7
4002	14					sectiunii de dezvoltare			43.495		43.495	43.495		
4100	02					IV. SUBVENTII	11.652.960	6.300.960	2.256.507		2.256.507	2.256.507		
4200						SUBVENTII DE LA ALTE NIVELE ALE ADMINISTRATIEI PUBLICE	11.652.960	6.300.960	2.256.507		2.256.507	2.256.507		
4202						SUBVENTII DE LA BUGETUL DE STAT	11.652.960	6.300.960	2.256.507		2.256.507	2.256.507		
	12					Subventii pentru reabilitarea termica a cladirilor de locuit	209.620	209.620						
	16					Subventii de la bugetul de stat catre bugetele locale pentru finantarea investitiilor in sanatate	10.352.000	5.000.000	2.085.000		2.085.000	2.085.000		
	01					Subventii de la bugetul de stat catre bugetele locale pentru finantarea aparaturii medicale si echipamentelor de comunicatii in urgenta in sanatate	5.352.000							
	02					Subventii de la bugetul de stat catre bugetele locale pentru finantarea reparatiilor capitale in sanatate	5.000.000	5.000.000	2.085.000		2.085.000	2.085.000		
	20					Subventii de la bugetul de stat catre bugetele locale necesare sustinerii derularii proiectelor finantate din fonduri externe nerambursabile(FEN)								
	65					postaderare Finantarea Programului National de Dezvoltare Locala	45.340	45.340	45.337		45.337	45.337		
4502						SUME PRIMITE DE LA UE/ALTI DONATORI IN CONTUL PLATILOR EFECTUATE SI	1.046.000	1.046.000	126.170		126.170	126.170		

Capi- tol	Sub- capi- tol	Pa- ra- graf	Gru- pa / Titlu	Ar- ti- col	Ali- ne- at	Denumire indicator	Prevederi bugetare anuale aprobrate la finele perioadei de raportare	Prevederi bugetare trimestriale cumulate	Drepturi constatate			Incasari realizate	Stingeri pe alte cai decat incasari	Drepturi constatate de incasat
									Total, din care:	din anii precedenti	din anul curent			
A						B	1	2	3=4+5	4	5	6	7	8=3-6-7
4502						PREFINANTARI	117.320	117.320	117.316		117.316	117.316		
	01					Fondul european de Dezvoltare Regionala	117.320	117.320	117.316		117.316	117.316		
		02				Sume primite in contul platilor efectuate in anii anteriori	117.320	117.320	117.316		117.316	117.316		

PRIMAR,

DIRECTOR ECONOMIC,

Capi- tol	Sub- capi- tol	Pa- ra- graf	Gru- pa / Titlu	Ar- ti- col	Ali- ne- at	Denumire indicator	Credite de angajament	Credite bugetare		Angajamente bugetare	Angajamente legale	Plati efectuate	Angajamente legale de platit	Cheltuieli efective
								anuale aprobrate la finele perioadei de raportare	trimestriale cumulate					
A						B	1	2	3	4	5	6	7=5-6	8
5002						TOTAL CHELTUIELI	82.305.850	82.305.850	60.628.220	72.334.580	53.649.500	35.078.441	18.571.059	34.925.486
5100	02					Partea I-a SERVICII PUBLICE GENERALE	8.556.240	8.556.240	6.887.740	7.999.740	6.764.961	3.363.000	3.401.961	3.333.022
5102						AUTORITATI PUBLICE SI ACTIUNI EXTERNE	6.651.140	6.651.140	5.359.140	6.353.140	5.589.002	2.578.794	3.010.208	2.550.591
	01					Autoritati executive si legislative	6.651.140	6.651.140	5.359.140	6.353.140	5.589.002	2.578.794	3.010.208	2.550.591
	03					Autoritati executive	6.651.140	6.651.140	5.359.140	6.353.140	5.589.002	2.578.794	3.010.208	2.550.591
5402						ALTE SERVICII PUBLICE GENERALE	705.100	705.100	568.600	686.600	626.649	234.896	391.753	233.121
	10					Servicii publice comunitare de evidenta a persoanelor	461.600	461.600	372.600	455.600	437.140	214.852	222.288	213.077
5402	50					Alte servicii publice generale	243.500	243.500	196.000	231.000	189.509	20.044	169.465	20.044
5502						TRANZACTII PRIVIND DATORIA PUBLICA SI IMPRUMUTURI	1.200.000	1.200.000	960.000	960.000	549.310	549.310		549.310
6000	02					Partea II-a APARARE, ORDINE PUBLICA SI SIGURANTA NATIONALA	1.806.650	1.806.650	1.459.650	1.768.650	1.690.754	870.965	819.789	813.643
6102						ORDINE PUBLICA SI SIGURANTA NATIONALA	1.806.650	1.806.650	1.459.650	1.768.650	1.690.754	870.965	819.789	813.643
	03					Ordine publica	1.709.150	1.709.150	1.370.150	1.679.150	1.631.349	811.561	819.788	812.510
	04					Politie comunitara	1.709.150	1.709.150	1.370.150	1.679.150	1.631.349	811.561	819.788	812.510
	05					Protectie civila si protectia contra incendiilor (protectie civila nonmilitara)	97.500	97.500	89.500	89.500	59.405	59.404	1	1.133
6500	02					Partea III-a CHELTUIELI SOCIAL-CULTURALE	50.120.130	50.120.130	32.877.900	42.514.760	34.585.744	22.189.402	12.396.342	22.750.783
6502						INVATAMANT	28.017.180	28.017.180	18.268.230	27.120.290	24.458.037	14.374.273	10.083.764	14.941.827
	03					Invatamant prescolar si primar	9.128.670	9.128.670	6.467.910	8.855.610	7.199.555	4.568.847	2.630.708	4.751.601
	01					Invatamant prescolar	4.167.020	4.167.020	3.293.260	4.063.960	2.706.038	1.863.801	842.237	1.883.371
	02					Invatamant primar	4.961.650	4.961.650	3.174.650	4.791.650	4.493.517	2.705.046	1.788.471	2.868.230
	04					Invatamant secundar	15.715.880	15.715.880	10.205.180	15.212.510	14.396.860	8.676.272	5.720.588	9.038.511
	01					Invatamant secundar inferior	5.873.850	5.873.850	3.814.400	5.692.500	5.343.421	3.289.723	2.053.698	3.350.762

Capi- tol	Sub- capi- tol	Pa- ra- graf	Gru- pa / Titlu	Ar- ti- col	Ali- ne- at	Denumire indicator	Credite de angajament	Credite bugetare		Angajamente bugetare	Angajamente legale	Plati efectuate	Angajamente legale de platit	Cheltuieli efective
								anuale aprobate la finele perioadei de raportare	trimestriale cumulate					
A						B	1	2	3	4	5	6	7=5-6	8
6502	02					Invatamant secundar superior	9.220.860	9.220.860	6.048.550	8.907.780	8.461.353	5.156.540	3.304.813	5.285.819
	03					Invatamant profesional	621.170	621.170	342.230	612.230	592.086	230.009	362.077	401.930
	05					Invatamant postliceal	1.546.130	1.546.130	576.060	1.541.030	1.505.483	400.958	1.104.525	404.488
	07					Invatamant nedefinibil prin nivel	1.475.000	1.475.000	916.940	1.409.000	1.294.199	666.256	627.943	685.487
	04					Invatamant special	1.475.000	1.475.000	916.940	1.409.000	1.294.199	666.256	627.943	685.487
	50					Alte cheltuieli in domeniul invatamantului	151.500	151.500	102.140	102.140	61.940	61.940		61.740
6602						SANATATE	11.799.300	11.799.300	6.340.800	6.371.300	2.704.589	2.642.961	61.628	2.646.325
	06					Servicii medicale in unitati sanitare cu paturi	11.252.000	11.252.000	5.900.000	5.900.000	2.395.000	2.395.000		2.395.000
6602	06	01				Spitale generale	11.252.000	11.252.000	5.900.000	5.900.000	2.395.000	2.395.000		2.395.000
	08					Servicii de sanatate publica	216.300	216.300	175.800	206.300	173.124	111.496	61.628	114.860
	50					Alte cheltuieli in domeniul sanatatii	331.000	331.000	265.000	265.000	136.465	136.465		136.465
	50					Alte institutii si actiuni sanitare	331.000	331.000	265.000	265.000	136.465	136.465		136.465
6702						CULTURA, RECREERE SI RELIGIE	1.655.050	1.655.050	1.355.550	1.389.550	965.139	860.788	104.351	860.677
	03					Servicii culturale	755.050	755.050	605.550	639.550	393.741	289.390	104.351	289.279
	02					Biblioteci publice comunale, orasenesti, municipale	158.650	158.650	128.650	151.650	142.620	83.755	58.865	83.955
6702	03	03				Muzee	96.400	96.400	76.900	87.900	84.357	39.065	45.292	38.560
	30					Alte servicii culturale	500.000	500.000	400.000	400.000	166.764	166.570	194	166.764
	05					Servicii recreative si sportive	500.000	500.000	350.000	350.000	219.360	219.360		219.360
	01					Sport	500.000	500.000	350.000	350.000	219.360	219.360		219.360
	06					Servicii religioase	400.000	400.000	400.000	400.000	352.038	352.038		352.038
6802						ASIGURARI SI ASISTENTA SOCIALA	8.648.600	8.648.600	6.913.320	7.633.620	6.457.979	4.311.380	2.146.599	4.301.954
	05					Asistenta sociala in caz de boli si invaliditati	5.769.400	5.769.400	4.616.120	5.101.920	4.470.492	3.019.012	1.451.480	3.016.602

Capi- tol	Sub- capi- tol	Pa- ra- graf	Gru- pa / Titlu	Ar- ti- col	Ali- ne- at	Denumire indicator	Credite de angajament	Credite bugetare		Angajamente bugetare	Angajamente legale	Plati efectuate	Angajamente legale de platit	Cheltuieli efective
								anuale aprobrate la finele perioadei de raportare	trimestriale cumulate					
A						B	1	2	3	4	5	6	7=5-6	8
8102						gheturi	50.000	50.000	40.000	40.000				
	50					COMBUSTIBILI SI ENERGIE	800.000	800.000	800.000	800.000	404.307	404.307		404.307
						Alte cheltuieli privind combustibili si energia	800.000	800.000	800.000	800.000	404.307	404.307		404.307
8402						TRANSPORTURI	5.705.600	5.705.600	5.145.600	5.145.600	2.533.846	2.533.846		1.977.024
	03					Transport rutier	5.705.600	5.705.600	5.145.600	5.145.600	2.533.846	2.533.846		1.977.024
		03				Strazi	5.705.600	5.705.600	5.145.600	5.145.600	2.533.846	2.533.846		1.977.024
8702						ALTE ACTIUNI ECONOMICE	414.200	414.200	353.800	381.800	273.201	183.416	89.785	191.959
	04					Turism	252.200	252.200	224.200	252.200	180.908	91.123	89.785	99.666
	50					Alte actiuni economice	162.000	162.000	129.600	129.600	92.293	92.293		92.293

Capi- tol	Sub- capi- tol	Pa- ra- graf	Gru- pa / Titlu	Ar- ti- col	Ali- ne- at	Denumire indicator	Credite de angajament	Credite bugetare		Angajamente bugetare	Angajamente legale	Plati efectuate	Angajamente legale de platit	Cheltuieli efective
								anuale aprobrate la finele perioadei de raportare	trimestriale cumulate					
A						B	1	2	3	4	5	6	7=5-6	8
5002						TOTAL CHELTUIELI	82.305.850	82.305.850	60.628.220	72.334.580	53.649.500	35.078.441	18.571.059	34.925.486
			01			CHELTUIELI CURENTE	72.477.120	72.477.120	50.799.490	62.505.850	51.914.963	33.343.904	18.571.059	33.689.580
			10			TITLUL I CHELTUIELI DE PERSONAL	36.296.500	36.296.500	24.590.140	36.296.500	36.296.500	17.846.872	18.449.628	17.899.487
			10	01		Cheltuieli salariale in bani	29.086.020	29.086.020	19.732.700	29.086.020	29.086.020	14.422.865	14.663.155	14.456.614
			10	01	01	Salarii de baza	26.173.150	26.173.150	17.630.940	26.173.150	26.173.150	13.000.707	13.172.443	13.011.033
			10	01	05	Sporuri pentru conditii de munca	458.000	458.000	367.000	458.000	458.000	169.928	288.072	171.393
			10	01	06	Alte sporuri	191.700	191.700	155.130	191.700	191.700	87.275	104.425	85.712
			10	01	11	Fond aferent platii cu ora	1.704.570	1.704.570	1.132.130	1.704.570	1.704.570	1.040.391	664.179	1.074.077
			10	01	12	Indemnizatii platite unor persoane din afara unitatii	530.000	530.000	421.400	530.000	530.000	116.914	413.086	108.023
			10	01	13	Indemnizatii de delegare	20.600	20.600	18.100	20.600	20.600	5.287	15.313	5.304
			10	01	30	Alte drepturi salariale in bani	8.000	8.000	8.000	8.000	8.000	2.363	5.637	1.072
			10	02		Cheltuieli salariale in natura	274.000	274.000	219.000	274.000	274.000	202.536	71.464	202.409
			10	02	02	Norme de hrana	274.000	274.000	219.000	274.000	274.000	202.536	71.464	202.409
			10	03		Contributii	6.936.480	6.936.480	4.638.440	6.936.480	6.936.480	3.221.471	3.715.009	3.240.464
			10	03	01	Contributii de asigurari sociale de stat	4.861.440	4.861.440	3.166.480	4.861.440	4.861.440	2.262.302	2.599.138	2.274.518
			10	03	02	Contributii de asigurari de somaj	145.790	145.790	103.860	145.790	145.790	69.071	76.719	69.340
			10	03	03	Contributii de asigurari sociale de sanatate	1.499.380	1.499.380	1.029.230	1.499.380	1.499.380	745.484	753.896	749.098
			10	03	04	Contributii de asigurari pentru accidente de munca si boli profesionale	60.780	60.780	42.000	60.780	60.780	25.945	34.835	26.092
			10	03	05	Prime de asigurare viata platite de angajator pentru angajati	9.000	9.000	7.000	9.000	9.000	2.535	6.465	2.535
			10	03	06	Contributii pentru concedii si indemnizatii	360.090	360.090	289.870	360.090	360.090	116.134	243.956	118.881

Capi- tol	Sub- capi- tol	Pa- ra- graf	Gru- pa / Titlu	Ar- ti- col	Ali- ne- at	Denumire indicator	Credite de angajament	Credite bugetare		Angajamente bugetare	Angajamente legale	Plati efectuate	Angajamente legale de platit	Cheltuieli efective
								anuale aprobrate la finele perioadei de raportare	trimestriale cumulate					
A						B	1	2	3	4	5	6	7=5-6	8
			20			TITLUL II BUNURI SI SERVICII	16.298.200	16.298.200	13.133.470	13.133.470	8.608.320	8.490.819	117.501	8.501.858
			20	01		Bunuri si servicii	12.336.680	12.333.880	9.866.250	9.866.250	7.148.106	7.061.897	86.209	7.189.935
			20	01	01	Furnituri de birou	150.290	150.290	119.440	119.440	68.284	66.054	2.230	65.029
			20	01	02	Materiale pentru curatenie	146.370	146.370	117.610	117.610	53.048	43.221	9.827	46.566
			20	01	03	Incalzit, iluminat si forta motrica	2.085.660	2.107.660	1.696.440	1.696.440	1.273.901	1.250.383	23.518	1.272.901
			20	01	04	Apa, canal si salubritate	505.070	507.070	408.910	408.910	254.537	254.537		254.536
			20	01	05	Carburanti si lubrifianti	593.290	593.290	475.660	475.660	171.304	142.474	28.830	171.616
			20	01	06	Piese de schimb	83.410	83.410	66.380	66.380	20.761	12.816	7.945	18.835
			20	01	07	Transport	403.480	403.480	323.660	323.660	165.365	165.365		165.365
			20	01	08	Posta, telecomunicatii, radio, tv, internet	293.920	293.920	235.780	235.780	139.821	136.918	2.903	139.718
			20	01	09	Materiale si prestari de servicii cu caracter functional	7.081.110	7.078.310	5.646.340	5.646.340	4.659.760	4.654.655	5.105	4.700.393
			20	01	30	Alte bunuri si servicii pentru intretinere si functionare	994.080	970.080	776.030	776.030	341.325	335.474	5.851	354.976
			20	02		Reparatii curente	598.000	600.800	521.800	521.800	210.119	210.119		210.119
			20	03		Hrana	635.000	635.000	509.000	509.000	266.023	251.378	14.645	266.023
			20	03	01	Hrana pentru oameni	635.000	635.000	509.000	509.000	266.023	251.378	14.645	266.023
			20	04		Medicamente si materiale sanitare	42.300	42.300	38.900	38.900	11.440	11.440		10.370
			20	04	01	Medicamente	4.000	4.000	3.500	3.500				
			20	04	02	Materiale sanitare	6.500	6.500	6.000	6.000	24	24		24
			20	04	04	Dezinfectanti	31.800	31.800	29.400	29.400	11.416	11.416		10.346
			20	05		Bunuri de natura obiectelor de inventar	270.400	270.400	222.900	222.900	127.924	127.924		11.797
			20	05	01	Uniforme si echipament	49.500	49.500	38.000	38.000				
			20	05	03	Lenjerie si accesorii de pat	1.000	1.000						
			20	05	30	Alte obiecte de inventar	219.900	219.900	184.900	184.900	127.924	127.924		11.797

Capi- tol	Sub- capi- tol	Pa- ra- graf	Gru- pa / Titlu	Ar- ti- col	Ali- ne- at	Denumire indicator	Credite de angajament	Credite bugetare		Angajamente bugetare	Angajamente legale	Plati efectuate	Angajamente legale de platit	Cheltuieli efective
								anuale aprobrate la finele perioadei de raportare	trimestriale cumulate					
A						B	1	2	3	4	5	6	7=5-6	8
			20	06		Deplasari, detasari, transferari	216.200	216.200	186.000	186.000	54.628	54.595	33	54.611
			20	06	01	Deplasari interne, detasari, transferari	135.200	135.200	117.500	117.500	54.628	54.595	33	54.611
			20	06	02	Deplasari in strainatate	81.000	81.000	68.500	68.500				
			20	09		Materiale de laborator	6.000	6.000	5.000	5.000				
			20	11		Carti, publicatii si materiale documentare	41.000	41.000	36.500	36.500	13.456	13.456		13.456
			20	12		Consultanta si expertiza	79.500	79.500	63.200	63.200	24.800	24.800		24.800
			20	13		Pregatire profesionala	94.930	94.930	88.730	88.730	25.980	25.980		25.480
			20	14		Protectia muncii	122.300	122.300	100.700	100.700	45.832	33.058	12.774	32.923
			20	16		Studii si cercetari	95.000	95.000	78.000	78.000				
			20	24		Comisioane si alte costuri aferente imprumuturilor	135.000	135.000	108.000	108.000	37.229	37.229		20.907
			20	24	02	Comisioane si alte costuri aferente imprumuturilor interne	135.000	135.000	108.000	108.000	37.229	37.229		20.907
			20	25		Cheltuieli judiciare si extrajudiciare derivate din actiuni in reprezentarea intereselor statului, potrivit dispozitiilor legale	29.000	29.000	28.000	28.000	20	20		20
			20	30		Alte cheltuieli	1.596.890	1.596.890	1.280.490	1.280.490	642.763	638.923	3.840	641.417
			20	30	01	Reclama si publicitate	222.000	222.000	178.000	178.000	101.039	101.039		101.039
			20	30	02	Protocol si reprezentare	5.000	5.000	4.000	4.000	3.148	3.148		2.954
			20	30	03	Prime de asigurare non-viata	72.000	72.000	36.000	36.000				
			20	30	04	Chirii	10.000	10.000	10.000	10.000	8.953	8.953		8.953
			20	30	30	Alte cheltuieli cu bunuri si servicii	1.287.890	1.287.890	1.052.490	1.052.490	529.623	525.783	3.840	528.471
			30			TITLUL III DOBANZI	1.200.000	1.200.000	960.000	960.000	549.310	549.310		549.310
			30	01		Dobanzi aferente datoriei publice interne	1.200.000	1.200.000	960.000	960.000	549.310	549.310		549.310

Capi- tol	Sub- capi- tol	Pa- ra- graf	Gru- pa / Titlu	Ar- ti- col	Ali- ne- at	Denumire indicator	Credite de angajament	Credite bugetare		Angajamente bugetare	Angajamente legale	Plati efectuate	Angajamente legale de platit	Cheltuieli efective
								anuale aprobrate la finele perioadei de raportare	trimestriale cumulate					
A						B	1	2	3	4	5	6	7=5-6	8
			30	01	01	Dobanzi aferente datoriei publice								
						interne directe	1.200.000	1.200.000	960.000	960.000	549.310	549.310		549.310
			40			TITLUL IV SUBVENTII	1.250.000	1.250.000	1.100.000	1.100.000	604.307	604.307		604.307
			40	03		Subventii pentru acoperirea diferentelor de pret si tarif	800.000	800.000	800.000	800.000	404.307	404.307		404.307
			40	30		Alte subventii	450.000	450.000	300.000	300.000	200.000	200.000		200.000
			51			TITLUL VI TRANSFERURI INTRE UNITATI ALE ADMINISTRATIEI PUBLICE	11.656.620	11.656.620	6.301.620	6.301.620	2.425.871	2.425.871		2.402.500
			51	01		Transferuri curente	215.000	215.000	212.000	212.000	207.500	207.500		207.500
			51	01	03	Actiuni de sanatate	15.000	15.000	12.000	12.000	7.500	7.500		7.500
			51	01	46	Transferuri din bugetele locale pentru finantarea cheltuielilor curente din domeniul sanatatii	200.000	200.000	200.000	200.000	200.000	200.000		200.000
			51	02		Transferuri de capital	11.441.620	11.441.620	6.089.620	6.089.620	2.218.371	2.218.371		2.195.000
			51	02	28	Transferuri din bugetele locale pentru finantarea cheltuielilor de capital din domeniul sanatatii	11.052.000	11.052.000	5.700.000	5.700.000	2.195.000	2.195.000		2.195.000
			51	02	29	Alte transferuri de capital catre institutii publice	389.620	389.620	389.620	389.620	23.371	23.371		
			55			TITLUL VII ALTE TRANSFERURI	99.000	99.000	49.640	49.640	49.640	49.640		49.640
			55	01		A. Transferuri interne	99.000	99.000	49.640	49.640	49.640	49.640		49.640
			55	01	63	Finantarea invatamantului particular sau confesional acreditat	99.000	99.000	49.640	49.640	49.640	49.640		49.640
			56			TITLUL VIII PROIECTE CU FINANTARE DIN FONDURI EXTERNE NERAMBURSABILE (FEN) POSTADERARE	9.200	9.200	9.200	9.200	500	500		

Capi- tol	Sub- capi- tol	Pa- ra- graf	Gru- pa / Titlu	Ar- ti- col	Ali- ne- at	Denumire indicator	Credite de angajament	Credite bugetare		Angajamente bugetare	Angajamente legale	Plati efectuate	Angajamente legale de platit	Cheltuieli efective
								anuale aprobrate la finele perioadei de raportare	trimestriale cumulate					
A						B	1	2	3	4	5	6	7=5-6	8
			56	02		Programe din Fondul Social European (FSE)	9.200	9.200	9.200	9.200	500	500		
			56	02	01	Finantarea nationala	1.060	1.060	1.060	1.060	69	69		
			56	02	02	Finantarea externa nerambursabila	8.140	8.140	8.140	8.140	431	431		
			57			TITLUL VIII ASISTENTA SOCIALA	3.934.900	3.934.900	3.194.420	3.194.420	2.442.839	2.441.909	930	2.503.065
			57	02		Ajutoare sociale	3.934.900	3.934.900	3.194.420	3.194.420	2.442.839	2.441.909	930	2.503.065
			57	02	01	Ajutoare sociale in numerar	3.602.400	3.602.400	2.861.920	2.861.920	2.215.709	2.215.709		2.215.709
			57	02	02	Ajutoare sociale in natura								60.426
			57	02	03	Tichete de cresa si tichete sociale pentru gradinita	52.500	52.500	52.500	52.500	12.300	12.300		12.100
			57	02	04	Tichete cadou acordate pentru cheltuieli sociale	280.000	280.000	280.000	280.000	214.830	213.900	930	214.830
			59			TITLUL XI ALTE CHELTUIELI	1.732.700	1.732.700	1.461.000	1.461.000	937.676	934.676	3.000	1.179.413
			59	01		Burse	538.000	538.000	430.400	430.400	266.815	266.815		508.552
			59	11		Asociatii si fundatii	715.700	715.700	551.600	551.600	299.463	296.463	3.000	299.463
			59	12		Sustinerea cultelor	400.000	400.000	400.000	400.000	352.038	352.038		352.038
			59	17		Despagubiri civile	29.000	29.000	29.000	29.000				
			59	22		Actiuni cu caracter stiintific si social-cultural	50.000	50.000	50.000	50.000	19.360	19.360		19.360
			70			CHELTUIELI DE CAPITAL	8.587.730	8.587.730	8.587.730	8.587.730	1.114.304	1.114.304		1.235.906
			71			TITLUL XIII ACTIVE NEFINANCIARE	8.587.730	8.587.730	8.587.730	8.587.730	1.114.304	1.114.304		1.235.906
			71	01		Active fixe	5.617.100	5.637.100	5.637.100	5.637.100	404.389	404.389		643.517
			71	01	01	Constructii	3.679.000	3.679.000	3.679.000	3.679.000	3.600	3.600		168.704
			71	01	02	Masini, echipamente si mijloace de transport	53.340	53.340	53.340	53.340	18.129	18.129		374.410
			71	01	03	Mobilier, aparatura birotica si alte active corporale	91.600	91.600	91.600	91.600	78.113	78.113		81.588

Capi- tol	Sub- capi- tol	Pa- ra- graf	Gru- pa / Titlu	Ar- ti- col	Ali- ne- at	Denumire indicator	Credite de angajament	Credite bugetare		Angajamente bugetare	Angajamente legale	Plati efectuate	Angajamente legale de platit	Cheltuieli efective
								anuale aprobrate la finele perioadei de raportare	trimestriale cumulate					
A						B	I	2	3	4	5	6	7=5-6	8
			71	01	30	Alte active fixe (inclusiv reparatii capitale)	1.793.160	1.813.160	1.813.160	1.813.160	304.547	304.547		18.815
			71	03		Reparatii capitale aferente activelor fixe	2.970.630	2.950.630	2.950.630	2.950.630	709.915	709.915		592.389
			79			OPERATIUNI FINANCIARE	1.241.000	1.241.000	1.241.000	1.241.000	620.233	620.233		
			81			TITLUL XVII RAMBURSARI DE CREDITE	1.241.000	1.241.000	1.241.000	1.241.000	620.233	620.233		
			81	02		Rambursari de credite interne	1.241.000	1.241.000	1.241.000	1.241.000	620.233	620.233		
			81	02	05	Rambursari de credite aferente datoriei publice interne locale	1.241.000	1.241.000	1.241.000	1.241.000	620.233	620.233		
5100	02					Partea I-a SERVICII PUBLICE GENERALE	8.556.240	8.556.240	6.887.740	7.999.740	6.764.961	3.363.000	3.401.961	3.333.022
5102						AUTORITATI PUBLICE SI ACTIUNI EXTERNE	6.651.140	6.651.140	5.359.140	6.353.140	5.589.002	2.578.794	3.010.208	2.550.591
			01			CHELTUIELI CURENTE	6.465.000	6.465.000	5.173.000	6.167.000	5.572.442	2.562.234	3.010.208	2.485.541
			10			TITLUL I CHELTUIELI DE PERSONAL	4.968.000	4.968.000	3.974.000	4.968.000	4.968.000	1.978.130	2.989.870	1.965.963
			10	01		Cheltuieli salariale in bani	4.056.000	4.056.000	3.245.000	4.056.000	4.056.000	1.633.837	2.422.163	1.607.725
			10	01	01	Salarii de baza	3.600.000	3.600.000	2.880.000	3.600.000	3.600.000	1.455.488	2.144.512	1.441.287
			10	01	05	Sporuri pentru conditii de munca	243.000	243.000	195.000	243.000	243.000	90.328	152.672	90.889
			10	01	12	Indemnizatii platite unor persoane din afara unitatii	204.000	204.000	162.000	204.000	204.000	85.183	118.817	72.862
			10	01	13	Indemnizatii de delegare	7.000	7.000	6.000	7.000	7.000	2.091	4.909	2.091
			10	01	30	Alte drepturi salariale in bani	2.000	2.000	2.000	2.000	2.000	747	1.253	596
			10	03		Contributii	912.000	912.000	729.000	912.000	912.000	344.293	567.707	358.238
			10	03	01	Contributii de asigurari sociale de stat	640.000	640.000	512.000	640.000	640.000	251.846	388.154	251.727
			10	03	02	Contributii de asigurari de somaj	20.000	20.000	16.000	20.000	20.000	7.617	12.383	7.626
			10	03	03	Contributii de asigurari sociale de sanatate	211.000	211.000	169.000	211.000	211.000	83.778	127.222	82.931

Capi- tol	Sub- capi- tol	Pa- ra- graf	Gru- pa / Titlu	Ar- ti- col	Ali- ne- at	Denumire indicator	Credite de angajament	Credite bugetare		Angajamente bugetare	Angajamente legale	Plati efectuate	Angajamente legale de platit	Cheltuieli efective
								anuale aprobrate la finele perioadei de raportare	trimestriale cumulate					
A						B	1	2	3	4	5	6	7=5-6	8
			10	03	04	Contributii de asigurari pentru accidente de munca si boli profesionale	6.000	6.000	4.000	6.000	6.000	2.398	3.602	2.398
			10	03	06	Contributii pentru concedii si indemnizatii	35.000	35.000	28.000	35.000	35.000	-1.346	36.346	13.556
			20			TITLUL II BUNURI SI SERVICII	1.497.000	1.497.000	1.199.000	1.199.000	604.442	584.104	20.338	519.578
			20	01		Bunuri si servicii	618.000	618.000	494.000	494.000	305.844	285.792	20.052	300.416
			20	01	01	Furnituri de birou	12.000	12.000	10.000	10.000	6.081	5.739	342	6.081
			20	01	02	Materiale pentru curatenie	5.000	5.000	4.000	4.000	2.248	2.248		
			20	01	03	Incalzit, iluminat si forta motrica	235.000	235.000	187.000	187.000	145.877	145.877		145.877
			20	01	04	Apa, canal si salubritate	10.000	10.000	8.000	8.000	4.052	4.052		4.052
			20	01	05	Carburanti si lubrifianti	60.000	60.000	48.000	48.000	18.580	1.717	16.863	18.580
			20	01	08	Posta, telecomunicatii, radio, tv, internet	155.000	155.000	124.000	124.000	74.480	71.633	2.847	74.480
			20	01	09	Materiale si prestari de servicii cu caracter functional	65.000	65.000	52.000	52.000	33.325	33.325		30.145
			20	01	30	Alte bunuri si servicii pentru intretinere si functionare	76.000	76.000	61.000	61.000	21.201	21.201		21.201
			20	05		Bunuri de natura obiectelor de inventar	80.000	80.000	65.000	65.000	62.420	62.420		62.420
			20	05	30	Alte obiecte de inventar	80.000	80.000	65.000	65.000	62.420	62.420		62.420
			20	06		Deplasari, detasari, transferari	85.000	85.000	68.000	68.000	11.022	10.989	33	11.022
			20	06	01	Deplasari interne, detasari, transferari	25.000	25.000	20.000	20.000	11.022	10.989	33	11.022
			20	06	02	Deplasari in strainatate	60.000	60.000	48.000	48.000				
			20	11		Carti, publicatii si materiale documentare	14.000	14.000	11.000	11.000	6.536	6.536		6.536
			20	12		Consultanta si expertiza	50.000	50.000	40.000	40.000	21.800	21.800		21.800
			20	13		Pregatire profesionala	10.000	10.000	8.000	8.000	5.380	5.380		4.880

Capi- tol	Sub- capi- tol	Pa- ra- graf	Gru- pa / Titlu	Ar- ti- col	Ali- ne- at	Denumire indicator	Credite de angajament	Credite bugetare		Angajamente bugetare	Angajamente legale	Plati efectuate	Angajamente legale de platit	Cheltuieli efective
								anuale aprobrate la finele perioadei de raportare	trimestriale cumulate					
A						B	1	2	3	4	5	6	7=5-6	8
			20	14		Protectia muncii	7.000	7.000	6.000	6.000	2.681	2.681		2.681
			20	16		Studii si cercetari	85.000	85.000	68.000	68.000				
			20	24		Comisioane si alte costuri aferente imprumuturilor	135.000	135.000	108.000	108.000	37.229	37.229		20.907
			20	24	02	Comisioane si alte costuri aferente imprumuturilor interne	135.000	135.000	108.000	108.000	37.229	37.229		20.907
			20	25		Cheltuieli judiciare si extrajudiciare derivate din actiuni in reprezentarea intereselor statului, potrivit dispozitiilor legale	8.000	8.000	7.000	7.000	20	20		20
			20	30		Alte cheltuieli	405.000	405.000	324.000	324.000	151.510	151.257	253	151.316
			20	30	01	Reclama si publicitate	220.000	220.000	176.000	176.000	100.239	100.239		100.239
			20	30	02	Protocol si reprezentare	5.000	5.000	4.000	4.000	3.148	3.148		2.954
			20	30	03	Prime de asigurare non-viata	72.000	72.000	36.000	36.000				
			20	30	30	Alte cheltuieli cu bunuri si servicii	108.000	108.000	108.000	108.000	48.123	47.870	253	48.123
			70			CHELTUIELI DE CAPITAL	186.140	186.140	186.140	186.140	16.560	16.560		65.050
			71			TITLUL XIII ACTIVE NEFINANCIARE	186.140	186.140	186.140	186.140	16.560	16.560		65.050
			71	01		Active fixe	186.140	186.140	186.140	186.140	16.560	16.560		65.050
			71	01	01	Constructii								260
			71	01	02	Masini, echipamente si mijloace de transport	26.340	26.340	26.340	26.340	10.231	10.231		16.087
			71	01	03	Mobilier, aparatura birotica si alte active corporale	13.600	13.600	13.600	13.600	5.160	5.160		39.590
			71	01	30	Alte active fixe (inclusiv reparatii capitale)	146.200	146.200	146.200	146.200	1.169	1.169		9.113
5402						ALTE SERVICII PUBLICE GENERALE	705.100	705.100	568.600	686.600	626.649	234.896	391.753	233.121

Capi- tot	Sub- capi- tot	Pa- ra- graf	Gru- pa / Titlu	Ar- ti- col	Ali- ne- at	Denumire indicator	Credite de angajament	Credite bugetare		Angajamente bugetare	Angajamente legale	Plati efectuate	Angajamente legale de platit	Cheltuieli efective
								anuale aprobrate la finele perioadei de raportare	trimestriale cumulate					
								1	2					
			01			CHELTUIELI CURENTE	700.100	700.100	563.600	681.600	626.649	234.896	391.753	233.121
			10			TITLUL I CHELTUIELI DE PERSONAL	589.100	589.100	471.100	589.100	589.100	197.384	391.716	198.056
			10	01		Cheltuieli salariale in bani	502.500	502.500	399.500	502.500	502.500	162.818	340.482	162.694
			10	01	01	Salarii de baza	316.000	316.000	253.000	316.000	316.000	152.260	163.740	152.660
			10	01	05	Sporuri pentru conditii de munca	23.000	23.000	17.000	23.000	23.000	9.673	13.327	9.949
			10	01	12	Indemnizatii platite unor persoane din afara unitatii	163.000	163.000	129.000	163.000	163.000		163.000	
			10	01	13	Indemnizatii de delegare	500	500	500	500	500	85	415	85
			10	03		Contributii	86.600	86.600	71.600	86.600	86.600	35.366	51.234	35.362
			10	03	01	Contributii de asigurari sociale de stat	56.000	56.000	46.000	56.000	56.000	22.567	33.433	22.220
			10	03	02	Contributii de asigurari de somaj	2.700	2.700	2.700	2.700	2.700	718	1.982	718
			10	03	03	Contributii de asigurari sociale de sanatate	19.000	19.000	15.000	19.000	19.000	8.405	10.595	8.457
			10	03	04	Contributii de asigurari pentru accidente de munca si boli profesionale	1.500	1.500	1.500	1.500	1.500	214	1.286	211
			10	03	05	Prime de asigurare viata platite de angajator pentru angajati	4.000	4.000	3.000	4.000	4.000	2.535	1.465	2.535
			10	03	06	Contributii pentru concedii si indemnizatii	3.400	3.400	3.400	3.400	3.400	927	2.473	1.221
			20			TITLUL II BUNURI SI SERVICII	111.000	111.000	92.500	92.500	37.549	37.512	37	35.065
			20	01		Bunuri si servicii	53.000	53.000	44.000	44.000	16.072	16.071	.1	16.072
			20	01	01	Furnituri de birou	3.000	3.000	1.000	1.000	828	828		828
			20	01	02	Materiale pentru curatenie	500	500	500	500				
			20	01	03	Incalzit, iluminat si forta motrica	2.500	2.500	2.500	2.500	922	921	1	922
			20	01	04	Apa, canal si salubritate	1.000	1.000	1.000	1.000	133	133		133

Capi- tol	Sub- capi- tol	Pa- ra- graf	Gru- pa / Titlu	Ar- ti- col	Ali- ne- at	Denumire indicator	Credite de angajament	Credite bugetare		Angajamente bugetare	Angajamente legale	Plati efectuate	Angajamente legale de platit	Cheltuieli efective
								anuale aprobrate la finele perioadei de raportare	trimestriale cumulate					
A						B	1	2	3	4	5	6	7=5-6	8
6000	02					interne directe	1.200.000	1.200.000	960.000	960.000	549.310	549.310		549.310
						Partea II-a APARARE, ORDINE PUBLICA SI SIGURANTA NATIONALA	1.806.650	1.806.650	1.459.650	1.768.650	1.690.754	870.965	819.789	813.643
6102						ORDINE PUBLICA SI SIGURANTA NATIONALA	1.806.650	1.806.650	1.459.650	1.768.650	1.690.754	870.965	819.789	813.643
		01				CHELTUIELI CURENTE	1.748.650	1.748.650	1.401.650	1.710.650	1.632.770	812.981	819.789	813.643
		10				TITLUL I CHELTUIELI DE PERSONAL	1.554.900	1.554.900	1.245.900	1.554.900	1.554.900	736.035	818.865	737.689
		10	01			Cheltuieli salariale in bani	1.042.300	1.042.300	835.300	1.042.300	1.042.300	438.432	603.868	437.342
		10	01	01		Salarii de baza	916.000	916.000	732.000	916.000	916.000	393.077	522.923	392.836
		10	01	05		Sporuri pentru conditii de munca	59.000	59.000	47.000	59.000	59.000	23.788	35.212	23.945
		10	01	06		Alte sporuri	57.300	57.300	47.300	57.300	57.300	18.027	39.273	18.200
		10	01	13		Indemnizatii de delegare	7.000	7.000	6.000	7.000	7.000	2.261	4.739	2.261
		10	01	30		Alte drepturi salariale in bani	3.000	3.000	3.000	3.000	3.000	1.279	1.721	100
		10	02			Cheltuieli salariale in natura	274.000	274.000	219.000	274.000	274.000	202.536	71.464	202.409
		10	02	02		Norme de hrana	274.000	274.000	219.000	274.000	274.000	202.536	71.464	202.409
		10	03			Contributii	238.600	238.600	191.600	238.600	238.600	95.067	143.533	97.938
		10	03	01		Contributii de asigurari sociale de stat	164.000	164.000	131.000	164.000	164.000	68.494	95.506	68.829
		10	03	02		Contributii de asigurari de somaj	5.200	5.200	3.200	5.200	5.200	2.123	3.077	2.132
		10	03	03		Contributii de asigurari sociale de sanatate	54.000	54.000	44.000	54.000	54.000	22.457	31.543	22.625
		10	03	04		Contributii de asigurari pentru accidente de munca si boli profesionale	1.600	1.600	1.600	1.600	1.600	651	949	653
		10	03	05		Prime de asigurare viata platite de angajator pentru angajati	5.000	5.000	4.000	5.000	5.000		5.000	
		10	03	06		Contributii pentru concedii si indemnizatii	8.800	8.800	7.800	8.800	8.800	1.342	7.458	3.699

Capi- tol	Sub- capi- tol	Pa- ra- graf	Gru- pa / Titlu	Ar- ti- col	Ali- ne- at	Denumire indicator	Credite de angajament	Credite bugetare		Angajamente bugetare	Angajamente legale	Plati efectuate	Angajamente legale de platit	Cheltuieli efective
								anuale aprobrate la finele perioadei de raportare	trimestriale cumulate					
A						B	1	2	3	4	5	6	7=5-6	8
						active corporale	58.000	58.000	58.000	58.000	57.984	57.984		
6500	02					Partea III-a CHELTUIELI SOCIAL-CULTURALE	50.120.130	50.120.130	32.877.900	42.514.760	34.585.744	22.189.402	12.396.342	22.750.783
6502						INVATAMANT	28.017.180	28.017.180	18.268.230	27.120.290	24.458.037	14.374.273	10.083.764	14.941.827
		01				CHELTUIELI CURENTE	26.736.600	26.736.600	16.987.650	25.839.710	24.405.328	14.321.564	10.083.764	14.710.199
		10				TITLUL I CHELTUIELI DE PERSONAL	21.995.000	21.995.000	13.142.940	21.995.000	21.995.000	11.979.496	10.015.504	12.035.567
		10	01			Cheltuieli salariale in bani	17.592.120	17.592.120	10.533.900	17.592.120	17.592.120	9.749.307	7.842.813	9.826.128
		10	01	01		Salarii de baza	15.791.150	15.791.150	9.328.940	15.791.150	15.791.150	8.659.352	7.131.798	8.708.293
		10	01	06		Alte sporuri	96.400	96.400	72.830	96.400	96.400	49.564	46.836	43.758
		10	01	11		Fond aferent platii cu ora	1.704.570	1.704.570	1.132.130	1.704.570	1.704.570	1.040.391	664.179	1.074.077
		10	03			Contributii	4.402.880	4.402.880	2.609.040	4.402.880	4.402.880	2.230.189	2.172.691	2.209.439
		10	03	01		Contributii de asigurari sociale de stat	3.095.940	3.095.940	1.754.680	3.095.940	3.095.940	1.540.165	1.555.775	1.551.839
		10	03	02		Contributii de asigurari de somaj	87.190	87.190	56.160	87.190	87.190	47.160	40.030	47.403
		10	03	03		Contributii de asigurari sociale de sanatate	915.580	915.580	562.130	915.580	915.580	506.997	408.583	510.977
		10	03	04		Contributii de asigurari pentru accidente de munca si boli profesionale	40.580	40.580	25.300	40.580	40.580	18.958	21.622	19.100
		10	03	06		Contributii pentru concedii si indemnizatii	263.590	263.590	210.770	263.590	263.590	116.909	146.681	80.120
		20				TITLUL II BUNURI SI SERVICII	4.042.900	4.042.900	3.302.970	3.302.970	2.081.073	2.012.813	68.260	2.043.914
		20	01			Bunuri si servicii	3.031.030	3.031.030	2.438.900	2.438.900	1.601.847	1.561.811	40.036	1.609.530
		20	01	01		Furnituri de birou	109.490	109.490	88.640	88.640	46.693	44.805	1.888	45.104
		20	01	02		Materiale pentru curatenie	124.020	124.020	99.260	99.260	42.265	32.438	9.827	42.265
		20	01	03		Incalzit, iluminat si forta motrica	1.607.160	1.629.160	1.308.940	1.308.940	994.873	979.872	15.001	993.873
		20	01	04		Apa, canal si salubritate	161.570	163.570	133.410	133.410	82.730	82.730		82.729
		20	01	05		Carburanti si lubrifianti	53.290	53.290	43.660	43.660	23.552	17.137	6.415	23.864

Capi- tol	Sub- capi- tol	Pa- ra- graf	Gru- pa / Titlu	Ar- ti- col	Ali- ne- at	Denumire indicator	Credite de angajament	Credite bugetare		Angajamente bugetare	Angajamente legale	Plati efectuate	Angajamente legale de platit	Cheltuieli efective
								anuale aprobrate la finele perioadei de raportare	trimestriale cumulate					
A						B	1	2	3	4	5	6	7=5-6	8
			20	01	06	Piese de schimb	23.410	23.410	18.380	18.380	12.816	12.816		10.890
			20	01	07	Transport	103.480	103.480	83.660	83.660	42.696	42.696		42.696
			20	01	08	Posta, telecomunicatii, radio, tv, internet	81.320	81.320	65.680	65.680	45.197	45.197		45.537
			20	01	09	Materiale si prestari de servicii cu caracter functional	270.610	270.610	221.640	221.640	125.317	123.391	1.926	124.720
			20	01	30	Alte bunuri si servicii pentru intretinere si functionare	496.680	472.680	375.630	375.630	185.708	180.729	4.979	197.852
			20	02		Reparatii curente	129.000	129.000	110.000	110.000	51.781	51.781		51.781
			20	03		Hrana	212.000	212.000	186.000	186.000	104.215	89.570	14.645	104.215
			20	03	01	Hrana pentru oameni	212.000	212.000	186.000	186.000	104.215	89.570	14.645	104.215
			20	04		Medicamente si materiale sanitare	35.800	35.800	33.400	33.400	11.440	11.440		10.370
			20	04	01	Medicamente	1.000	1.000	1.000	1.000				
			20	04	02	Materiale sanitare	3.000	3.000	3.000	3.000	24	24		24
			20	04	04	Dezinfectanti	31.800	31.800	29.400	29.400	11.416	11.416		10.346
			20	05		Bunuri de natura obiectelor de inventar	55.000	55.000	50.000	50.000	41.685	41.685		11.797
			20	05	01	Uniforme si echipament	5.000	5.000	3.000	3.000				
			20	05	03	Lenjerie si accesorii de pat	1.000	1.000						
			20	05	30	Alte obiecte de inventar	49.000	49.000	47.000	47.000	41.685	41.685		11.797
			20	06		Deplasari, detasari, transferari	91.000	91.000	83.800	83.800	33.435	33.435		33.435
			20	06	01	Deplasari interne, detasari, transferari	81.000	81.000	73.800	73.800	33.435	33.435		33.435
			20	06	02	Deplasari in strainatate	10.000	10.000	10.000	10.000				
			20	09		Materiale de laborator	6.000	6.000	5.000	5.000				
			20	11		Carti, publicatii si materiale documentare	6.500	6.500	6.500	6.500				
			20	13		Pregatire profesionala	45.930	45.930	44.730	44.730	15.900	15.900		15.900

Capi- tol	Sub- capi- tol	Pa- ra- graf	Gru- pa / Titlu	Ar- ti- col	Ali- ne- at	Denumire indicator	Credite de angajament	Credite bugetare		Angajamente bugetare	Angajamente legale	Plati efectuate	Angajamente legale de platit	Cheltuieli efective	
								anuale aprobrate la finele perioadei de raportare	trimestriale cumulate						
								1	2						3
			A			B									
			20	14		Protectia muncii	47.000	47.000	40.400	40.400	22.025	9.251	12.774	9.251	
			20	25		Cheltuieli judiciare si extrajudiciare derivate din actiuni in reprezentarea intereselor statului, potrivit dispozitiilor legale	1.000	1.000	1.000	1.000					
			20	30		Alte cheltuieli	382.640	382.640	303.240	303.240	198.745	197.940	805	197.635	
			20	30	01	Reclama si publicitate	2.000	2.000	2.000	2.000	800	800		800	
			20	30	30	Alte cheltuieli cu bunuri si servicii	380.640	380.640	301.240	301.240	197.945	197.140	805	196.835	
			55			TITLUL VII ALTE TRANSFERURI	99.000	99.000	49.640	49.640	49.640	49.640		49.640	
			55	01		A. Transferuri interne	99.000	99.000	49.640	49.640	49.640	49.640		49.640	
			55	01	63	Finantarea invatamantului particular sau confesional acreditat	99.000	99.000	49.640	49.640	49.640	49.640		49.640	
			56			TITLUL VIII PROIECTE CU FINANTARE DIN FONDURI EXTERNE NERAMBURSABILE (FEN) POSTADERARE	9.200	9.200	9.200	9.200	500	500			
			56	02		Programe din Fondul Social European (FSE)	9.200	9.200	9.200	9.200	500	500			
			56	02	01	Finantarea nationala	1.060	1.060	1.060	1.060	69	69			
			56	02	02	Finantarea externa nerambursabila	8.140	8.140	8.140	8.140	431	431			
			57			TITLUL VIII ASISTENTA SOCIALA	52.500	52.500	52.500	52.500	12.300	12.300		72.526	
			57	02		Ajutoare sociale	52.500	52.500	52.500	52.500	12.300	12.300		72.526	
			57	02	02	Ajutoare sociale in natura								60.426	
			57	02	03	Tichete de cresa si tichete sociale pentru gradinita	52.500	52.500	52.500	52.500	12.300	12.300		12.100	
			59			TITLUL XI ALTE CHELTUIELI	538.000	538.000	430.400	430.400	266.815	266.815		508.552	
			59	01		Burse	538.000	538.000	430.400	430.400	266.815	266.815		508.552	
			70			CHELTUIELI DE CAPITAL	1.280.580	1.280.580	1.280.580	1.280.580	52.709	52.709		231.628	

Capi- tol	Sub- capi- tol	Pa- ra- graf	Gru- pa / Titlu	Ar- ti- col	Ali- ne- at	Denumire indicator	Credite de angajament	Credite bugetare		Angajamente bugetare	Angajamente legale	Plati efectuate	Angajamente legale de platit	Cheltuieli efective
								anuale aprobrate la finele perioadei de raportare	trimestriale cumulate					
								1	2					
A						B	1	2	3	4	5	6	7=5-6	8
			71			TITLUL XIII ACTIVE NEFINANCIARE	1.280.580	1.280.580	1.280.580	1.280.580	52.709	52.709		231.628
			71	01		Active fixe	1.280.580	1.280.580	1.280.580	1.280.580	52.709	52.709		231.628
			71	01	01	Constructii	1.229.000	1.229.000	1.229.000	1.229.000	3.600	3.600		
			71	01	02	Masini, echipamente si mijloace de transport								184.914
			71	01	03	Mobilier, aparatura birotica si alte active corporale	15.000	15.000	15.000	15.000	14.969	14.969		40.108
			71	01	30	Alte active fixe (inclusiv reparatii capitale)	36.580	36.580	36.580	36.580	34.140	34.140		6.606
6602						SANATATE	11.799.300	11.799.300	6.340.800	6.371.300	2.704.589	2.642.961	61.628	2.646.325
			01			CHELTUIELI CURENTE	11.799.300	11.799.300	6.340.800	6.371.300	2.704.589	2.642.961	61.628	2.646.325
			10			TITLUL I CHELTUIELI DE PERSONAL	159.300	159.300	128.800	159.300	159.300	100.851	58.449	101.171
			10	01		Cheltuieli salariale in bani	130.000	130.000	105.000	130.000	130.000	82.800	47.200	82.522
			10	01	01	Salarii de baza	128.000	128.000	103.000	128.000	128.000	81.653	46.347	81.410
			10	01	05	Sporuri pentru conditii de munca	2.000	2.000	2.000	2.000	2.000	1.147	853	1.112
			10	03		Contributii	29.300	29.300	23.800	29.300	29.300	18.051	11.249	18.649
			10	03	01	Contributii de asigurari sociale de stat	20.500	20.500	16.000	20.500	20.500	12.991	7.509	13.048
			10	03	02	Contributii de asigurari de somaj	1.000	1.000	1.000	1.000	1.000	410	590	411
			10	03	03	Contributii de asigurari sociale de sanatate	6.800	6.800	5.800	6.800	6.800	4.284	2.516	4.291
			10	03	04	Contributii de asigurari pentru accidente de munca si boli profesionale	300	300	300	300	300	131	169	131
			10	03	06	Contributii pentru concedii si indemnizatii	700	700	700	700	700	235	465	768
			20			TITLUL II BUNURI SI SERVICII	57.000	57.000	47.000	47.000	13.824	10.645	3.179	13.689

Capi- tol	Sub- capi- tol	Pa- ra- graf	Gru- pa / Titlu	Ar- ti- col	Ali- ne- at	Denumire indicator	Credite de angajament	Credite bugetare		Angajamente bugetare	Angajamente legale	Plati efectuate	Angajamente legale de platit	Cheltuieli efective
								anuale aprobrate la finele perioadei de raportare	trimestriale cumulate					
A						B	1	2	3	4	5	6	7=5-6	8
						afara unitatii	115.000	115.000	92.000	115.000	115.000	13.566	101.434	13.566
	10	01	13			Indemnizatii de delegare	1.000	1.000	1.000	1.000	1.000	34	966	34
	10	01	30			Alte drepturi salariale in bani	1.000	1.000	1.000	1.000	1.000	259	741	259
	10	03				Contributii	642.500	642.500	513.400	642.500	642.500	254.903	387.597	266.203
	10	03	01			Contributii de asigurari sociale de stat	450.000	450.000	359.200	450.000	450.000	187.799	262.201	187.294
	10	03	02			Contributii de asigurari de somaj	14.500	14.500	11.600	14.500	14.500	5.774	8.726	5.774
	10	03	03			Contributii de asigurari sociale de sanatate	148.500	148.500	118.800	148.500	148.500	61.254	87.246	61.237
	10	03	04			Contributii de asigurari pentru accidente de munca si boli profesionale	5.000	5.000	4.500	5.000	5.000	1.895	3.105	1.890
	10	03	06			Contributii pentru concedii si indemnizatii	24.500	24.500	19.300	24.500	24.500	-1.819	26.319	10.008
	20					TITLUL II BUNURI SI SERVICII	910.000	910.000	704.200	704.200	347.265	345.132	2.133	335.175
	20	01				Bunuri si servicii	388.000	388.000	310.000	310.000	161.402	161.402		160.997
	20	01	01			Furnituri de birou	10.000	10.000	8.000	8.000	7.924	7.924		7.924
	20	01	02			Materiale pentru curatenie	4.000	4.000	3.000	3.000	1.619	1.619		1.619
	20	01	03			Incalzit, iluminat si forta motrica	25.000	25.000	20.000	20.000	13.272	13.272		13.272
	20	01	04			Apa, canal si salubritate	4.000	4.000	3.000	3.000	1.193	1.193		1.193
	20	01	07			Transport	300.000	300.000	240.000	240.000	122.669	122.669		122.669
	20	01	08			Posta, telecomunicatii, radio, tv, internet	15.000	15.000	12.000	12.000	5.537	5.537		5.132
	20	01	09			Materiale si prestari de servicii cu caracter functional	30.000	30.000	24.000	24.000	9.188	9.188		9.188
	20	02				Reparatii curente	15.000	15.000	15.000	15.000	4.193	4.193		4.193
	20	03				Hrana	375.000	375.000	275.000	275.000	140.178	140.178		140.178

Capi- tol	Sub- capi- tol	Pa- ra- graf	Gru- pa / Titlu	Ar- ti- col	Ali- ne- at	Denumire indicator	Credite de angajament	Credite bugetare		Angajamente bugetare	Angajamente legale	Plati efectuate	Angajamente legale de platit	Cheltuieli efective
								anuale aprobrate la finele perioadei de raportare	trimestriale cumulate					
A						B	1	2	3	4	5	6	7=5-6	8
						active corporale								189
			71	01	30	Alte active fixe (inclusiv reparatii capitale)	3.000	3.000	3.000	3.000	1.470	1.470		427
7000	02					Partea IV-a SERVICII SI DEZVOLTARE PUBLICA, LOCUINTE, MEDIU SI APE	14.853.030	14.853.030	13.063.530	13.684.030	7.396.687	5.533.505	1.863.182	5.454.748
7002						LOCUINTE, SERVICII SI DEZVOLTARE PUBLICA	12.000.030	12.000.030	10.779.530	11.289.030	5.585.307	4.040.019	1.545.288	3.992.288
			01			CHELTUIELI CURENTE	6.555.620	6.555.620	5.335.120	5.844.620	4.536.315	2.991.027	1.545.288	3.053.676
			10			TITLUL I CHELTUIELI DE PERSONAL	2.556.000	2.556.000	2.046.500	2.556.000	2.556.000	1.033.052	1.522.948	1.027.293
			10	01		Cheltuieli salariale in bani	2.085.000	2.085.000	1.669.500	2.085.000	2.085.000	850.378	1.234.622	837.944
			10	01	01	Salarii de baza	1.978.000	1.978.000	1.581.000	1.978.000	1.978.000	812.314	1.165.686	798.346
			10	01	05	Sporuri pentru conditii de munca	78.000	78.000	63.000	78.000	78.000	25.210	52.790	25.067
			10	01	06	Alte sporuri	24.000	24.000	21.000	24.000	24.000	11.994	12.006	13.615
			10	01	13	Indemnizatii de delegare	3.000	3.000	2.500	3.000	3.000	782	2.218	799
			10	01	30	Alte drepturi salariale in bani	2.000	2.000	2.000	2.000	2.000	78	1.922	117
			10	03		Contributii	471.000	471.000	377.000	471.000	471.000	182.674	288.326	189.349
			10	03	01	Contributii de asigurari sociale de stat	329.000	329.000	263.000	329.000	329.000	134.033	194.967	133.513
			10	03	02	Contributii de asigurari de somaj	11.000	11.000	9.000	11.000	11.000	3.942	7.058	3.918
			10	03	03	Contributii de asigurari sociale de sanatate	109.000	109.000	87.000	109.000	109.000	43.743	65.257	43.532
			10	03	04	Contributii de asigurari pentru accidente de munca si boli profesionale	4.000	4.000	3.000	4.000	4.000	1.276	2.724	1.271
			10	03	06	Contributii pentru concedii si indemnizatii	18.000	18.000	15.000	18.000	18.000	-320	18.320	7.115
			20			TITLUL II BUNURI SI SERVICII	3.610.000	3.610.000	2.899.000	2.899.000	1.956.944	1.934.604	22.340	2.026.383
			20	01		Bunuri si servicii	3.003.000	3.003.000	2.402.000	2.402.000	1.727.351	1.705.153	22.198	1.803.072

Capi- tol	Sub- capi- tol	Pa- ra- graf	Gru- pa / Titlu	Ar- ti- col	Ali- ne- at	Denumire indicator	Credite de angajament	Credite bugetare		Angajamente bugetare	Angajamente legale	Plati efectuate	Angajamente legale de platit	Cheltuieli efective
								anuale aprobrate la finele perioadei de raportare	trimestriale cumulate					
A						B	1	2	3	4	5	6	7=5-6	8
						publice interne locale	211.000	211.000	211.000	211.000	105.263	105.263		
7402						PROTECTIA MEDIULUI	2.853.000	2.853.000	2.284.000	2.395.000	1.811.380	1.493.486	317.894	1.462.460
		01				CHELTUIELI CURENTE	2.853.000	2.853.000	2.284.000	2.395.000	1.811.380	1.493.486	317.894	1.462.460
		10				TITLUL I CHELTUIELI DE PERSONAL	563.000	563.000	452.000	563.000	563.000	245.106	317.894	251.291
		10	01			Cheltuieli salariale in bani	459.000	459.000	369.000	459.000	459.000	200.330	258.670	205.095
		10	01	01		Salarii de baza	440.000	440.000	350.000	440.000	440.000	192.347	247.653	194.451
		10	01	05		Sporuri pentru conditii de munca	3.000	3.000	3.000	3.000	3.000	293	2.707	505
		10	01	06		Alte sporuri	14.000	14.000	14.000	14.000	14.000	7.690	6.310	10.139
		10	01	13		Indemnizatii de delegare	2.000	2.000	2.000	2.000	2.000		2.000	
		10	03			Contributii	104.000	104.000	83.000	104.000	104.000	44.776	59.224	46.196
		10	03	01		Contributii de asigurari sociale de stat	72.000	72.000	57.000	72.000	72.000	31.637	40.363	32.453
		10	03	02		Contributii de asigurari de somaj	3.000	3.000	3.000	3.000	3.000	1.002	1.998	1.027
		10	03	03		Contributii de asigurari sociale de sanatate	24.000	24.000	19.000	24.000	24.000	10.406	13.594	10.665
		10	03	04		Contributii de asigurari pentru accidente de munca si boli profesionale	1.000	1.000	1.000	1.000	1.000	299	701	307
		10	03	06		Contributii pentru concedii si indemnizatii	4.000	4.000	3.000	4.000	4.000	1.432	2.568	1.744
		20				TITLUL II BUNURI SI SERVICII	2.290.000	2.290.000	1.832.000	1.832.000	1.248.380	1.248.380		1.211.169
		20	01			Bunuri si servicii	2.156.000	2.156.000	1.700.000	1.700.000	1.248.380	1.248.380		1.211.169
		20	01	04		Apa, canal si salubritate	270.000	270.000	216.000	216.000	149.332	149.332		149.332
		20	01	09		Materiale si prestari de servicii cu caracter functional	1.886.000	1.886.000	1.484.000	1.484.000	1.099.048	1.099.048		1.061.837
		20	02			Reparatii curente	124.000	124.000	124.000	124.000				
		20	14			Protectia muncii	10.000	10.000	8.000	8.000				

Capi- tol	Sub- capi- tol	Pa- ra- graf	Gru- pa / Titlu	Ar- ti- col	Ali- ne- at	Denumire indicator	Credite de angajament	Credite bugetare		Angajamente bugetare	Angajamente legale	Plati efectuate	Angajamente legale de platit	Cheltuieli efective
								anuale aprobrate la finele perioadei de raportare	trimestriale cumulate					
A						B	1	2	3	4	5	6	7=5-6	8
8000	02					Partea V-a ACTIUNI ECONOMICE	6.969.800	6.969.800	6.339.400	6.367.400	3.211.354	3.121.569	89.785	2.573.290
8002						ACTIUNI GENERALE ECONOMICE, SI DE MUNCA	50.000	50.000	40.000	40.000				
		01				CHELTUIELI CURENTE	50.000	50.000	40.000	40.000				
		20				TITLUL II BUNURI SI SERVICII	50.000	50.000	40.000	40.000				
		20	01			Bunuri si servicii	50.000	50.000	40.000	40.000				
		20	01	09		Materiale si prestari de servicii cu caracter functional	50.000	50.000	40.000	40.000				
8102						COMBUSTIBILI SI ENERGIE	800.000	800.000	800.000	800.000	404.307	404.307		404.307
		01				CHELTUIELI CURENTE	800.000	800.000	800.000	800.000	404.307	404.307		404.307
		40				TITLUL IV SUBVENTII	800.000	800.000	800.000	800.000	404.307	404.307		404.307
		40	03			Subventii pentru acoperirea diferentelor de pret si tarif	800.000	800.000	800.000	800.000	404.307	404.307		404.307
8402						TRANSPORTURI	5.705.600	5.705.600	5.145.600	5.145.600	2.533.846	2.533.846		1.977.024
		01				CHELTUIELI CURENTE	2.869.000	2.869.000	2.309.000	2.309.000	1.977.024	1.977.024		1.977.024
		20				TITLUL II BUNURI SI SERVICII	2.840.000	2.840.000	2.280.000	2.280.000	1.977.024	1.977.024		1.977.024
		20	01			Bunuri si servicii	2.800.000	2.797.200	2.237.200	2.237.200	1.954.093	1.954.093		1.954.093
		20	01	09		Materiale si prestari de servicii cu caracter functional	2.800.000	2.797.200	2.237.200	2.237.200	1.954.093	1.954.093		1.954.093
		20	02			Reparatii curente	30.000	32.800	32.800	32.800	22.931	22.931		22.931
		20	25			Cheltuieli judiciare si extrajudiciare derivate din actiuni in reprezentarea intereselor statului, potrivit dispozitiilor legale	10.000	10.000	10.000	10.000				
		59				TITLUL XI ALTE CHELTUIELI	29.000	29.000	29.000	29.000				
		59	17			Despagubiri civile	29.000	29.000	29.000	29.000				

Capi- tol	Sub- capi- tol	Pa- ra- graf	Gru- pa / Titlu	Ar- ti- col	Ali- ne- at	Denumire indicator	Credite de angajament	Credite bugetare		Angajamente bugetare	Angajamente legale	Plati efectuate	Angajamente legale de platit	Cheltuieli efective
								anuale aprobate la finele perioadei de raportare	trimestriale cumulate					
A						B	1	2	3	4	5	6	7=5-6	8
			70			CHELTUIELI DE CAPITAL	1.806.600	1.806.600	1.806.600	1.806.600	41.852	41.852		
			71			TITLUL XIII ACTIVE NEFINANCIARE	1.806.600	1.806.600	1.806.600	1.806.600	41.852	41.852		
			71	01		Active fixe	86.600	106.600	106.600	106.600	32.400	32.400		
			71	01	30	Alte active fixe (inclusiv reparatii capitale)	86.600	106.600	106.600	106.600	32.400	32.400		
			71	03		Reparatii capitale aferente activelor fixe	1.720.000	1.700.000	1.700.000	1.700.000	9.452	9.452		
			79			OPERATIUNI FINANCIARE	1.030.000	1.030.000	1.030.000	1.030.000	514.970	514.970		
			81			TITLUL XVII RAMBURSARI DE CREDITE	1.030.000	1.030.000	1.030.000	1.030.000	514.970	514.970		
			81	02		Rambursari de credite interne	1.030.000	1.030.000	1.030.000	1.030.000	514.970	514.970		
			81	02	05	Rambursari de credite aferente datoriei publice interne locale	1.030.000	1.030.000	1.030.000	1.030.000	514.970	514.970		
8702						ALTE ACTIUNI ECONOMICE	414.200	414.200	353.800	381.800	273.201	183.416	89.785	191.959
			01			CHELTUIELI CURENTE	414.200	414.200	353.800	381.800	273.201	183.416	89.785	191.959
			10			TITLUL I CHELTUIELI DE PERSONAL	139.400	139.400	111.400	139.400	139.400	49.615	89.785	58.200
			10	01		Cheltuieli salariale in bani	122.100	122.100	97.700	122.100	122.100	45.428	76.672	51.275
			10	01	01	Salarii de baza	74.000	74.000	59.200	74.000	74.000	27.229	46.771	29.646
			10	01	12	Indemnizatii platite unor persoane din afara unitatii	48.000	48.000	38.400	48.000	48.000	18.165	29.835	21.595
			10	01	13	Indemnizatii de delegare	100	100	100	100	100	34	66	34
			10	03		Contributii	17.300	17.300	13.700	17.300	17.300	4.187	13.113	6.925
			10	03	01	Contributii de asigurari sociale de stat	12.000	12.000	9.600	12.000	12.000	4.200	7.800	5.025
			10	03	02	Contributii de asigurari de somaj	400	400	400	400	400	55	345	61
			10	03	03	Contributii de asigurari sociale de sanatate	4.000	4.000	3.000	4.000	4.000	1.319	2.681	1.542

Capi- tol	Sub- capi- tol	Pa- ra- graf	Gru- pa / Titlu	Ar- ti- col	Ali- ne- at	Denumire indicator	Credite de angajament	Credite bugetare		Angajamente bugetare	Angajamente legale	Plati efectuate	Angajamente legale de platit	Cheltuieli efective
								anuale aprobrate la finele perioadei de raportare	trimestriale cumulate					
A						B	1	2	3	4	5	6	7=5-6	8
			10	03	04	Contributii de asigurari pentru accidente de munca si boli profesionale	200	200	200	200	200	39	161	47
			10	03	06	Contributii pentru concedii si indemnizatii	700	700	500	700	700	-1.426	2.126	250
			20			TITLUL II BUNURI SI SERVICII	112.800	112.800	112.800	112.800	41.508	41.508		41.466
			20	01		Bunuri si servicii	43.000	43.000	43.000	43.000	12.630	12.630		12.630
			20	01	03	Incalzit, iluminat si forta motrica	27.000	27.000	27.000	27.000	8.199	8.199		8.199
			20	01	04	Apa, canal si salubritate	500	500	500	500	128	128		128
			20	01	08	Posta, telecomunicatii, radio, tv, internet	2.000	2.000	2.000	2.000	412	412		412
			20	01	09	Materiale si prestari de servicii cu caracter functional	9.500	9.500	9.500	9.500	1.258	1.258		1.258
			20	01	30	Alte bunuri si servicii pentru intretinere si functionare	4.000	4.000	4.000	4.000	2.633	2.633		2.633
			20	03		Hrana	48.000	48.000	48.000	48.000	21.630	21.630		21.630
			20	03	01	Hrana pentru oameni	48.000	48.000	48.000	48.000	21.630	21.630		21.630
			20	04		Medicamente si materiale sanitare	1.500	1.500	1.500	1.500				
			20	04	01	Medicamente	500	500	500	500				
			20	04	02	Materiale sanitare	1.000	1.000	1.000	1.000				
			20	05		Bunuri de natura obiectelor de inventar	2.800	2.800	2.800	2.800				
			20	05	30	Alte obiecte de inventar	2.800	2.800	2.800	2.800				
			20	30		Alte cheltuieli	17.500	17.500	17.500	17.500	7.248	7.248		7.206
			20	30	30	Alte cheltuieli cu bunuri si servicii	17.500	17.500	17.500	17.500	7.248	7.248		7.206
			59			TITLUL XI ALTE CHELTUIELI	162.000	162.000	129.600	129.600	92.293	92.293		92.293
			59	11		Asociatii si fundatii	162.000	162.000	129.600	129.600	92.293	92.293		92.293

Conducatorul institutiei,

PRIMAR,

Conducatorul compartimentului
financiar-contabil .

DIRECTOR ECONOMIC,

SECTIUNEA DE FUNCTIONARE

Capi- tol	Sub- capi- tol	Pa- ra- graf	Gru- pa / Titlu	Ar- ti- col	Ali- ne- at	Denumire indicator	Credite de angajament	Credite bugetare		Angajamente bugetare	Angajamente legale	Plati efectuate	Angajamente legale de platit	Cheltuieli efective
								anuale aprobate la finele perioadei de raportare	trimestriale cumulate					
A						B	1	2	3	4	5	6	7=5-6	8
5002						TOTAL CHELTUIELI	62.267.300	62.267.300	45.941.670	57.648.030	50.316.325	31.745.266	18.571.059	31.494.580
5100	02					Partea I-a SERVICII PUBLICE GENERALE	8.365.100	8.365.100	6.696.600	7.808.600	6.748.401	3.346.440	3.401.961	3.267.972
5102						AUTORITATI PUBLICE SI ACTIUNI EXTERNE	6.465.000	6.465.000	5.173.000	6.167.000	5.572.442	2.562.234	3.010.208	2.485.541
5402						ALTE SERVICII PUBLICE GENERALE	700.100	700.100	563.600	681.600	626.649	234.896	391.753	233.121
5502						TRANZACTII PRIVIND DATORIA PUBLICA SI IMPRUMUTURI	1.200.000	1.200.000	960.000	960.000	549.310	549.310		549.310
6000	02					Partea II-a APARARE, ORDINE PUBLICA SI SIGURANTA NATIONALA	1.748.650	1.748.650	1.401.650	1.710.650	1.632.770	812.981	819.789	813.643
6102						ORDINE PUBLICA SI SIGURANTA NATIONALA	1.748.650	1.748.650	1.401.650	1.710.650	1.632.770	812.981	819.789	813.643
6500	02					Partea III-a CHELTUIELI SOCIAL-CULTURALE	37.760.350	37.760.350	25.870.120	35.506.980	32.336.065	19.939.723	12.396.342	20.323.539
6502						INVATAMANT	26.727.400	26.727.400	16.978.450	25.830.510	24.404.828	14.321.064	10.083.764	14.710.199
6602						SANATATE	747.300	747.300	640.800	671.300	509.589	447.961	61.628	451.325
6702						CULTURA, RECREERE SI RELIGIE	1.655.050	1.655.050	1.355.550	1.389.550	965.139	860.788	104.351	860.677
6802						ASIGURARI SI ASISTENTA SOCIALA	8.630.600	8.630.600	6.895.320	7.615.620	6.456.509	4.309.910	2.146.599	4.301.338
7000	02					Partea IV-a SERVICII SI DEZVOLTARE PUBLICA, LOCUINTE, MEDIU SI APE	9.230.000	9.230.000	7.440.500	8.061.000	6.429.587	4.566.405	1.863.182	4.516.136
7002						LOCUINTE, SERVICII SI DEZVOLTARE PUBLICA	6.377.000	6.377.000	5.156.500	5.666.000	4.618.207	3.072.919	1.545.288	3.053.676
7402						PROTECTIA MEDIULUI	2.853.000	2.853.000	2.284.000	2.395.000	1.811.380	1.493.486	317.894	1.462.460
8000	02					Partea V-a ACTIUNI ECONOMICE	5.163.200	5.163.200	4.532.800	4.560.800	3.169.502	3.079.717	89.785	2.573.290
8002						ACTIUNI GENERALE ECONOMICE, SI DE MUNCA	50.000	50.000	40.000	40.000				
8102						COMBUSTIBILI SI ENERGIE	800.000	800.000	800.000	800.000	404.307	404.307		404.307
8402						TRANSPORTURI	3.899.000	3.899.000	3.339.000	3.339.000	2.491.994	2.491.994		1.977.024
8702						ALTE ACTIUNI ECONOMICE	414.200	414.200	353.800	381.800	273.201	183.416	89.785	191.959

DETALIEREA CHELTUIELILOR
- buget local -
30.06.2016

Pag. 2 - lei-

Capi- tol	Sub- capi- tol	Pa- ra- graf	Gru- pa / Titlu	Ar- ti- col	Ali- ne- at	Denumire indicator	Credite de angajament	Credite bugetare		Angajamente bugetare	Angajamente legale	Plati efectuate	Angajamente legale de platit	Cheltuieli efective
								anuale aprobrate la finele perioadei de raportare	trimestriale cumulate					
A						B	1	2	3	4	5	6	7=5-6	8
5002						TOTAL CHELTUIELI	62.267.300	62.267.300	45.941.670	57.648.030	50.316.325	31.745.266	18.571.059	31.494.580
			01			CHELTUIELI CURENTE	61.026.300	61.026.300	44.700.670	56.407.030	49.696.092	31.125.033	18.571.059	31.494.580
			10			TITLUL I CHELTUIELI DE PERSONAL	36.296.500	36.296.500	24.590.140	36.296.500	36.296.500	17.846.872	18.449.628	17.899.487
			10	01		Cheltuieli salariale in bani	29.086.020	29.086.020	19.732.700	29.086.020	29.086.020	14.422.865	14.663.155	14.456.614
			10	01	01	Salarii de baza	26.173.150	26.173.150	17.630.940	26.173.150	26.173.150	13.000.707	13.172.443	13.011.033
			10	01	05	Sporuri pentru conditii de munca	458.000	458.000	367.000	458.000	458.000	169.928	288.072	171.393
			10	01	06	Alte sporuri	191.700	191.700	155.130	191.700	191.700	87.275	104.425	85.712
			10	01	11	Fond aferent platii cu ora	1.704.570	1.704.570	1.132.130	1.704.570	1.704.570	1.040.391	664.179	1.074.077
			10	01	12	Indemnizatii platite unor persoane din afara unitatii	530.000	530.000	421.400	530.000	530.000	116.914	413.086	108.023
			10	01	13	Indemnizatii de delegare	20.600	20.600	18.100	20.600	20.600	5.287	15.313	5.304
			10	01	30	Alte drepturi salariale in bani	8.000	8.000	8.000	8.000	8.000	2.363	5.637	1.072
			10	02		Cheltuieli salariale in natura	274.000	274.000	219.000	274.000	274.000	202.536	71.464	202.409
			10	02	02	Norme de hrana	274.000	274.000	219.000	274.000	274.000	202.536	71.464	202.409
			10	03		Contributii	6.936.480	6.936.480	4.638.440	6.936.480	6.936.480	3.221.471	3.715.009	3.240.464
			10	03	01	Contributii de asigurari sociale de stat	4.861.440	4.861.440	3.166.480	4.861.440	4.861.440	2.262.302	2.599.138	2.274.518
			10	03	02	Contributii de asigurari de somaj	145.790	145.790	103.860	145.790	145.790	69.071	76.719	69.340
			10	03	03	Contributii de asigurari sociale de sanatate	1.499.380	1.499.380	1.029.230	1.499.380	1.499.380	745.484	753.896	749.098
			10	03	04	Contributii de asigurari pentru accidente de munca si boli profesionale	60.780	60.780	42.000	60.780	60.780	25.945	34.835	26.092
			10	03	05	Prime de asigurare viata platite de angajator pentru angajati	9.000	9.000	7.000	9.000	9.000	2.535	6.465	2.535
			10	03	06	Contributii pentru concedii si indemnizatii	360.090	360.090	289.870	360.090	360.090	116.134	243.956	118.881

Capi- tol	Sub- capi- tol	Pa- ra- graf	Gru- pa / Titlu	Ar- ti- col	Ali- ne- at	Denumire indicator	Credite de angajament	Credite bugetare		Angajamente bugetare	Angajamente legale	Plati efectuate	Angajamente legale de platit	Cheltuieli efective
								anuale aprobrate la finele perioadei de raportare	trimestriale cumulate					
A						B	1	2	3	4	5	6	7=5-6	8
			20			TITLUL II BUNURI SI SERVICII	16.298.200	16.298.200	13.133.470	13.133.470	8.608.320	8.490.819	117.501	8.501.858
			20	01		Bunuri si servicii	12.336.680	12.333.880	9.866.250	9.866.250	7.148.106	7.061.897	86.209	7.189.935
			20	01	01	Furnituri de birou	150.290	150.290	119.440	119.440	68.284	66.054	2.230	65.029
			20	01	02	Materiale pentru curatenie	146.370	146.370	117.610	117.610	53.048	43.221	9.827	46.566
			20	01	03	Incalzit, iluminat si forta motrica	2.085.660	2.107.660	1.696.440	1.696.440	1.273.901	1.250.383	23.518	1.272.901
			20	01	04	Apa, canal si salubritate	505.070	507.070	408.910	408.910	254.537	254.537		254.536
			20	01	05	Carburanti si lubrifianti	593.290	593.290	475.660	475.660	171.304	142.474	28.830	171.616
			20	01	06	Piese de schimb	83.410	83.410	66.380	66.380	20.761	12.816	7.945	18.835
			20	01	07	Transport	403.480	403.480	323.660	323.660	165.365	165.365		165.365
			20	01	08	Posta, telecomunicatii, radio, tv, internet	293.920	293.920	235.780	235.780	139.821	136.918	2.903	139.718
			20	01	09	Materiale si prestari de servicii cu caracter functional	7.081.110	7.078.310	5.646.340	5.646.340	4.659.760	4.654.655	5.105	4.700.393
			20	01	30	Alte bunuri si servicii pentru intretinere si functionare	994.080	970.080	776.030	776.030	341.325	335.474	5.851	354.976
			20	02		Reparatii curente	598.000	600.800	521.800	521.800	210.119	210.119		210.119
			20	03		Hrana	635.000	635.000	509.000	509.000	266.023	251.378	14.645	266.023
			20	03	01	Hrana pentru oameni	635.000	635.000	509.000	509.000	266.023	251.378	14.645	266.023
			20	04		Medicamente si materiale sanitare	42.300	42.300	38.900	38.900	11.440	11.440		10.370
			20	04	01	Medicamente	4.000	4.000	3.500	3.500				
			20	04	02	Materiale sanitare	6.500	6.500	6.000	6.000	24	24		24
			20	04	04	Dezinfectanti	31.800	31.800	29.400	29.400	11.416	11.416		10.346
			20	05		Bunuri de natura obiectelor de inventar	270.400	270.400	222.900	222.900	127.924	127.924		11.797
			20	05	01	Uniforme si echipament	49.500	49.500	38.000	38.000				
			20	05	03	Lenjerie si accesorii de pat	1.000	1.000						
			20	05	30	Alte obiecte de inventar	219.900	219.900	184.900	184.900	127.924	127.924		11.797

Capi- tol	Sub- capi- tol	Pa- ra- graf	Gru- pa / Titlu	Ar- ti- col	Ali- ne- at	Denumire indicator	Credite de angajament	Credite bugetare		Angajamente bugetare	Angajamente legale	Plati efectuate	Angajamente legale de platit	Cheltuieli efective
								anuale aprobrate la finele perioadei de raportare	trimestriale cumulate					
A						B	1	2	3	4	5	6	7=5-6	8
			20	06		Deplasari, detasari, transferari	216.200	216.200	186.000	186.000	54.628	54.595	33	54.611
			20	06	01	Deplasari interne, detasari, transferari	135.200	135.200	117.500	117.500	54.628	54.595	33	54.611
			20	06	02	Deplasari in strainatate	81.000	81.000	68.500	68.500				
			20	09		Materiale de laborator	6.000	6.000	5.000	5.000				
			20	11		Carti, publicatii si materiale documentare	41.000	41.000	36.500	36.500	13.456	13.456		13.456
			20	12		Consultanta si expertiza	79.500	79.500	63.200	63.200	24.800	24.800		24.800
			20	13		Pregatire profesionala	94.930	94.930	88.730	88.730	25.980	25.980		25.480
			20	14		Protectia muncii	122.300	122.300	100.700	100.700	45.832	33.058	12.774	32.923
			20	16		Studii si cercetari	95.000	95.000	78.000	78.000				
			20	24		Comisioane si alte costuri aferente imprumuturilor	135.000	135.000	108.000	108.000	37.229	37.229		20.907
			20	24	02	Comisioane si alte costuri aferente imprumuturilor interne	135.000	135.000	108.000	108.000	37.229	37.229		20.907
			20	25		Cheltuieli judiciare si extrajudiciare derivate din actiuni in reprezentarea intereselor statului, potrivit dispozitiilor legale	29.000	29.000	28.000	28.000	20	20		20
			20	30		Alte cheltuieli	1.596.890	1.596.890	1.280.490	1.280.490	642.763	638.923	3.840	641.417
			20	30	01	Reclama si publicitate	222.000	222.000	178.000	178.000	101.039	101.039		101.039
			20	30	02	Protocol si reprezentare	5.000	5.000	4.000	4.000	3.148	3.148		2.954
			20	30	03	Prime de asigurare non-viata	72.000	72.000	36.000	36.000				
			20	30	04	Chirii	10.000	10.000	10.000	10.000	8.953	8.953		8.953
			20	30	30	Alte cheltuieli cu bunuri si servicii	1.287.890	1.287.890	1.052.490	1.052.490	529.623	525.783	3.840	528.471
			30			TITLUL III DOBANZI	1.200.000	1.200.000	960.000	960.000	549.310	549.310		549.310
			30	01		Dobanzi aferente datoriei publice interne	1.200.000	1.200.000	960.000	960.000	549.310	549.310		549.310

Capi- tol	Sub- capi- tol	Pa- ra- graf	Gru- pa / Titlu	Ar- ti- col	Ali- ne- af	Denumire indicator	Credite de angajament	Credite bugetare		Angajamente bugetare	Angajamente legale	Plati efectuate	Angajamente legale de platit	Cheltuieli efective
								anuale aprobrate la finele perioadei de raportare	trimestriale cumulate					
A						B	1	2	3	4	5	6	7=5-6	8
			30	01	01	Dobanzi aferente datoriei publice								
						interne directe	1.200.000	1.200.000	960.000	960.000	549.310	549.310		549.310
			40			TITLUL IV SUBVENTII	1.250.000	1.250.000	1.100.000	1.100.000	604.307	604.307		604.307
			40	03		Subventii pentru acoperirea diferentelor de pret si tarif	800.000	800.000	800.000	800.000	404.307	404.307		404.307
			40	30		Alte subventii	450.000	450.000	300.000	300.000	200.000	200.000		200.000
			51			TITLUL VI TRANSFERURI INTRE UNITATI ALE ADMINISTRATIEI PUBLICE	215.000	215.000	212.000	212.000	207.500	207.500		207.500
			51	01		Transferuri curente	215.000	215.000	212.000	212.000	207.500	207.500		207.500
			51	01	03	Actiuni de sanatate	15.000	15.000	12.000	12.000	7.500	7.500		7.500
			51	01	46	Transferuri din bugetele locale pentru finantarea cheltuielilor curente din domeniul sanatatii	200.000	200.000	200.000	200.000	200.000	200.000		200.000
			55			TITLUL VII ALTE TRANSFERURI	99.000	99.000	49.640	49.640	49.640	49.640		49.640
			55	01		A. Transferuri interne	99.000	99.000	49.640	49.640	49.640	49.640		49.640
			55	01	63	Finantarea invatamantului particular sau confesional acreditat	99.000	99.000	49.640	49.640	49.640	49.640		49.640
			57			TITLUL VIII ASISTENTA SOCIALA	3.934.900	3.934.900	3.194.420	3.194.420	2.442.839	2.441.909	930	2.503.065
			57	02		Ajutoare sociale	3.934.900	3.934.900	3.194.420	3.194.420	2.442.839	2.441.909	930	2.503.065
			57	02	01	Ajutoare sociale in numerar	3.602.400	3.602.400	2.861.920	2.861.920	2.215.709	2.215.709		2.215.709
			57	02	02	Ajutoare sociale in natura								60.426
			57	02	03	Tichete de cresa si tichete sociale pentru gradinita	52.500	52.500	52.500	52.500	12.300	12.300		12.100
			57	02	04	Tichete cadou acordate pentru cheltuieli sociale	280.000	280.000	280.000	280.000	214.830	213.900	930	214.830
			59			TITLUL XI ALTE CHELTUIELI	1.732.700	1.732.700	1.461.000	1.461.000	937.676	934.676	3.000	1.179.413

Capi- tol	Sub- capi- tol	Pa- ra- graf	Gru- pa / Titlu	Ar- ti- col	Ali- ne- at	Denumire indicator	Credite de angajament	Credite bugetare		Angajamente bugetare	Angajamente legale	Plati efectuate	Angajamente legale de platit	Cheltuieli efective
								anuale aprobrate la finele perioadei de raportare	trimestriale cumulate					
A						B	1	2	3	4	5	6	7=5-6	8
			59	01		Burse	538.000	538.000	430.400	430.400	266.815	266.815		508.552
			59	11		Asociatii si fundatii	715.700	715.700	551.600	551.600	299.463	296.463	3.000	299.463
			59	12		Sustinerea cultelor	400.000	400.000	400.000	400.000	352.038	352.038		352.038
			59	17		Despagubiri civile	29.000	29.000	29.000	29.000				
			59	22		Actiuni cu caracter stiintific si social-cultural	50.000	50.000	50.000	50.000	19.360	19.360		19.360
			79			OPERATIUNI FINANCIARE	1.241.000	1.241.000	1.241.000	1.241.000	620.233	620.233		
			81			TITLUL XVII RAMBURSARI DE CREDITE	1.241.000	1.241.000	1.241.000	1.241.000	620.233	620.233		
			81	02		Rambursari de credite interne	1.241.000	1.241.000	1.241.000	1.241.000	620.233	620.233		
			81	02	05	Rambursari de credite aferente datoriei publice interne locale	1.241.000	1.241.000	1.241.000	1.241.000	620.233	620.233		
5100	02					Partea I-a SERVICII PUBLICE GENERALE	8.365.100	8.365.100	6.696.600	7.808.600	6.748.401	3.346.440	3.401.961	3.267.972
5102						AUTORITATI PUBLICE SI ACTIUNI EXTERNE	6.465.000	6.465.000	5.173.000	6.167.000	5.572.442	2.562.234	3.010.208	2.485.541
			01			CHELTUIELI CURENTE	6.465.000	6.465.000	5.173.000	6.167.000	5.572.442	2.562.234	3.010.208	2.485.541
			10			TITLUL I CHELTUIELI DE PERSONAL	4.968.000	4.968.000	3.974.000	4.968.000	4.968.000	1.978.130	2.989.870	1.965.963
			10	01		Cheltuieli salariale in bani	4.056.000	4.056.000	3.245.000	4.056.000	4.056.000	1.633.837	2.422.163	1.607.725
			10	01	01	Salarii de baza	3.600.000	3.600.000	2.880.000	3.600.000	3.600.000	1.455.488	2.144.512	1.441.287
			10	01	05	Sporuri pentru conditii de munca	243.000	243.000	195.000	243.000	243.000	90.328	152.672	90.889
			10	01	12	Indemnizatii platite unor persoane din afara unitatii	204.000	204.000	162.000	204.000	204.000	85.183	118.817	72.862
			10	01	13	Indemnizatii de delegare	7.000	7.000	6.000	7.000	7.000	2.091	4.909	2.091
			10	01	30	Alte drepturi salariale in bani	2.000	2.000	2.000	2.000	2.000	747	1.253	596
			10	03		Contributii	912.000	912.000	729.000	912.000	912.000	344.293	567.707	358.238
			10	03	01	Contributii de asigurari sociale de stat	640.000	640.000	512.000	640.000	640.000	251.846	388.154	251.727
			10	03	02	Contributii de asigurari de somaj	20.000	20.000	16.000	20.000	20.000	7.617	12.383	7.626

Capi- tol	Sub- capi- tol	Pa- ra- graf	Gru- pa / Titlu	Ar- ti- col	Ali- ne- at	Denumire indicator	Credite de angajament	Credite bugetare		Angajamente bugetare	Angajamente legale	Plati efectuate	Angajamente legale de platit	Cheltuieli efective
								anuale aprobate la finele perioadei de raportare	trimestriale cumulate					
A						B	1	2	3	4	5	6	7=5-6	8
			10 03	03		Contributii de asigurari sociale de sanatate	211.000	211.000	169.000	211.000	211.000	83.778	127.222	82.931
			10 03	04		Contributii de asigurari pentru accidente de munca si boli profesionale	6.000	6.000	4.000	6.000	6.000	2.398	3.602	2.398
			10 03	06		Contributii pentru concedii si indemnizatii	35.000	35.000	28.000	35.000	35.000	-1.346	36.346	13.556
			20			TITLUL II BUNURI SI SERVICII	1.497.000	1.497.000	1.199.000	1.199.000	604.442	584.104	20.338	519.578
			20 01			Bunuri si servicii	618.000	618.000	494.000	494.000	305.844	285.792	20.052	300.416
			20 01	01		Furnituri de birou	12.000	12.000	10.000	10.000	6.081	5.739	342	6.081
			20 01	02		Materiale pentru curatenie	5.000	5.000	4.000	4.000	2.248	2.248		
			20 01	03		Incalzit, iluminat si forta motrica	235.000	235.000	187.000	187.000	145.877	145.877		145.877
			20 01	04		Apa, canal si salubritate	10.000	10.000	8.000	8.000	4.052	4.052		4.052
			20 01	05		Carburanti si lubrifianti	60.000	60.000	48.000	48.000	18.580	1.717	16.863	18.580
			20 01	08		Posta, telecomunicatii, radio, tv, internet	155.000	155.000	124.000	124.000	74.480	71.633	2.847	74.480
			20 01	09		Materiale si prestari de servicii cu caracter functional	65.000	65.000	52.000	52.000	33.325	33.325		30.145
			20 01	30		Alte bunuri si servicii pentru intretinere si functionare	76.000	76.000	61.000	61.000	21.201	21.201		21.201
			20 05			Bunuri de natura obiectelor de inventar	80.000	80.000	65.000	65.000	62.420	62.420		
			20 05	30		Alte obiecte de inventar	80.000	80.000	65.000	65.000	62.420	62.420		
			20 06			Deplasari, detasari, transferari	85.000	85.000	68.000	68.000	11.022	10.989	33	11.022
			20 06	01		Deplasari interne, detasari, transferari	25.000	25.000	20.000	20.000	11.022	10.989	33	11.022
			20 06	02		Deplasari in strainatate	60.000	60.000	48.000	48.000				
			20 11			Carti, publicatii si materiale documentare	14.000	14.000	11.000	11.000	6.536	6.536		6.536

Capi- tol	Sub- capi- tol	Pa- ra- graf	Gru- pa / Titlu	Ar- ti- col	Ali- ne- at	Denumire indicator	Credite de angajament	Credite bugetare		Angajamente bugetare	Angajamente legale	Plati efectuate	Angajamente legale de platit	Cheltuieli efective
								anuale aprobrate la finele perioadei de raportare	trimestriale cumulate					
A						B	1	2	3	4	5	6	7=5-6	8
			20	12		Consultanta si expertiza	50.000	50.000	40.000	40.000	21.800	21.800		21.800
			20	13		Pregatire profesionala	10.000	10.000	8.000	8.000	5.380	5.380		4.880
			20	14		Protectia muncii	7.000	7.000	6.000	6.000	2.681	2.681		2.681
			20	16		Studii si cercetari	85.000	85.000	68.000	68.000				
			20	24		Comisioane si alte costuri aferente imprumuturilor	135.000	135.000	108.000	108.000	37.229	37.229		20.907
			20	24	02	Comisioane si alte costuri aferente imprumuturilor interne	135.000	135.000	108.000	108.000	37.229	37.229		20.907
			20	25		Cheltuieli judiciare si extrajudiciare derivate din actiuni in reprezentarea intereselor statului, potrivit dispozitiilor legale	8.000	8.000	7.000	7.000	20	20		20
			20	30		Alte cheltuieli	405.000	405.000	324.000	324.000	151.510	151.257	253	151.316
			20	30	01	Reclama si publicitate	220.000	220.000	176.000	176.000	100.239	100.239		100.239
			20	30	02	Protocol si reprezentare	5.000	5.000	4.000	4.000	3.148	3.148		2.954
			20	30	03	Prime de asigurare non-viata	72.000	72.000	36.000	36.000				
			20	30	30	Alte cheltuieli cu bunuri si servicii	108.000	108.000	108.000	108.000	48.123	47.870	253	48.123
5402						ALTE SERVICII PUBLICE GENERALE	700.100	700.100	563.600	681.600	626.649	234.896	391.753	233.121
			01			CHELTUIELI CURENTE	700.100	700.100	563.600	681.600	626.649	234.896	391.753	233.121
			10			TITLUL I CHELTUIELI DE PERSONAL	589.100	589.100	471.100	589.100	589.100	197.384	391.716	198.056
			10	01		Cheltuieli salariale in bani	502.500	502.500	399.500	502.500	502.500	162.018	340.482	162.694
			10	01	01	Salarii de baza	316.000	316.000	253.000	316.000	316.000	152.260	163.740	152.660
			10	01	05	Sporuri pentru conditii de munca	23.000	23.000	17.000	23.000	23.000	9.673	13.327	9.949
			10	01	12	Indemnizatii platite unor persoane din afara unitatii	163.000	163.000	129.000	163.000	163.000		163.000	
			10	01	13	Indemnizatii de delegare	500	500	500	500	500	85	415	85

Capi- tol	Sub- capi- tol	Pa- ra- graf	Gru- pa / Titlu	Ar- ti- col	Ali- ne- at	Denumire indicator	Credite de angajament	Credite bugetare		Angajamente bugetare	Angajamente legale	Plati efectuate	Angajamente legale de platit	Cheltuieli efective	
								anuale aprobrate la finele perioadei de raportare	trimestriale cumulate						
								1	2						3
			A			B									
			20	05	30	Alte obiecte de inventar	3.000	3.000	3.000	3.000	2.484	2.484			
			20	06		Deplasari, detasari, transferari	1.000	1.000	1.000	1.000	198	198			198
			20	06	01	Deplasari interne, detasari, transferari	1.000	1.000	1.000	1.000	198	198			198
			20	13		Pregatire profesionala	6.000	6.000	5.000	5.000					
			20	14		Protectia muncii	500	500	500	500	135	135			135
			20	30		Alte cheltuieli	43.000	43.000	35.000	35.000	18.660	18.624	36		18.660
			20	30	30	Alte cheltuieli cu bunuri si servicii	43.000	43.000	35.000	35.000	18.660	18.624	36		18.660
5502						TRANZACTII PRIVIND DATORIA PUBLICA SI IMPRUMUTURI	1.200.000	1.200.000	960.000	960.000	549.310	549.310			549.310
				01		CHELTUIELI CURENTE	1.200.000	1.200.000	960.000	960.000	549.310	549.310			549.310
				30		TITLUL III DOBANZI	1.200.000	1.200.000	960.000	960.000	549.310	549.310			549.310
				30	01	Dobanzi aferente datoriei publice interne	1.200.000	1.200.000	960.000	960.000	549.310	549.310			549.310
				30	01	Dobanzi aferente datoriei publice interne directe	1.200.000	1.200.000	960.000	960.000	549.310	549.310			549.310
6000	02					Partea II-a APARARE, ORDINE PUBLICA SI SIGURANTA NATIONALA	1.748.650	1.748.650	1.401.650	1.710.650	1.632.770	812.981	819.789		813.643
6102						ORDINE PUBLICA SI SIGURANTA NATIONALA CHELTUIELI CURENTE	1.748.650	1.748.650	1.401.650	1.710.650	1.632.770	812.981	819.789		813.643
				01		CHELTUIELI CURENTE	1.748.650	1.748.650	1.401.650	1.710.650	1.632.770	812.981	819.789		813.643
				10		TITLUL I CHELTUIELI DE PERSONAL	1.554.900	1.554.900	1.245.900	1.554.900	1.554.900	736.035	818.865		737.689
				10	01	Cheltuieli salariale in bani	1.042.300	1.042.300	835.300	1.042.300	1.042.300	438.432	603.868		437.342
				10	01	Salarii de baza	916.000	916.000	732.000	916.000	916.000	393.077	522.923		392.836
				10	01	Sporuri pentru conditiile de munca	59.000	59.000	47.000	59.000	59.000	23.788	35.212		23.945
				10	01	Alte sporuri	57.300	57.300	47.300	57.300	57.300	18.027	39.273		18.200
				10	01	Indemnizatii de delegare	7.000	7.000	6.000	7.000	7.000	2.261	4.739		2.261
				10	01	Alte drepturi salariale in bani	3.000	3.000	3.000	3.000	3.000	1.279	1.721		100
				10	02	Cheltuieli salariale in natura	274.000	274.000	219.000	274.000	274.000	202.536	71.464		202.409

Capi- tol	Sub- capi- tol	Pa- ra- graf	Gru- pa / Titlu	Ar- ti- col	Ali- ne- at	Denumire indicator	Credite de angajament	Credite bugetare		Angajamente bugetare	Angajamente legale	Plati efectuate	Angajamente legale de plafit	Cheltuieli efective
								anuale aprobrate la finele perioadei de raportare	trimestriale cumulate					
A						B	1	2	3	4	5	6	7=5-6	8
			10	02	02	Norme de hrana	274.000	274.000	219.000	274.000	274.000	202.536	71.464	202.409
			10	03		Contributii	238.600	238.600	191.600	238.600	238.600	95.067	143.533	97.938
			10	03	01	Contributii de asigurari sociale de stat	164.000	164.000	131.000	164.000	164.000	68.494	95.506	68.829
			10	03	02	Contributii de asigurari de somaj	5.200	5.200	3.200	5.200	5.200	2.123	3.077	2.132
			10	03	03	Contributii de asigurari sociale de sanatate	54.000	54.000	44.000	54.000	54.000	22.457	31.543	22.625
			10	03	04	Contributii de asigurari pentru accidente de munca si boli profesionale	1.600	1.600	1.600	1.600	1.600	651	949	653
			10	03	05	Prime de asigurare viata platite de angajator pentru angajati	5.000	5.000	4.000	5.000	5.000		5.000	
			10	03	06	Contributii pentru concedii si indemnizatii	8.800	8.800	7.800	8.800	8.800	1.342	7.458	3.699
			20			TITLUL II BUNURI SI SERVICII	193.750	193.750	155.750	155.750	77.870	76.946	924	75.954
			20	01		Bunuri si servicii	85.500	85.500	69.500	69.500	52.859	52.116	743	54.328
			20	01	01	Furnituri de birou	500	500	500	500	281	281		281
			20	01	03	Incalzit, iluminat si forta motrica	53.000	53.000	43.000	43.000	40.723	40.723		40.723
			20	01	04	Apa, canal si salubritate	6.000	6.000	5.000	5.000	2.674	2.674		2.674
			20	01	08	Posta, telecomunicatii, radio, tv, internet	7.000	7.000	6.000	6.000	3.663	3.662	1	3.625
			20	01	09	Materiale si prestari de servicii cu caracter functional	14.000	14.000	11.000	11.000	1.518	1.518		1.518
			20	01	30	Alte bunuri si servicii pentru intretinere si functionare	5.000	5.000	4.000	4.000	4.000	3.258	742	5.507
			20	05		Bunuri de natura obiectelor de inventar	59.000	59.000	45.000	45.000	3.385	3.385		
			20	05	01	Uniforme si echipament	39.000	39.000	30.000	30.000				

Capi- tol	Sub- capi- tol	Pa- ra- graf	Gru- pa / Titlu	Ar- ti- col	Ali- ne- at	Denumire indicator	Credite de angajament	Credite bugetare		Angajamente bugetare	Angajamente legale	Plati efectuate	Angajamente legale de platit	Cheltuieli efective
								anuale aprobrate la finele perioadei de raportare	trimestriale cumulate					
A						B	1	2	3	4	5	6	7=5-6	8
						indemnizatii	263.590	263.590	210.770	263.590	263.590	116.909	146.681	80.120
	20					TITLUL II BUNURI SI SERVICII	4.042.900	4.042.900	3.302.970	3.302.970	2.081.073	2.012.813	68.260	2.043.914
	20	01				Bunuri si servicii	3.031.030	3.031.030	2.438.900	2.438.900	1.601.847	1.561.811	40.036	1.609.530
	20	01	01			Furnituri de birou	109.490	109.490	88.640	88.640	46.693	44.805	1.888	45.104
	20	01	02			Materiale pentru curatenie	124.020	124.020	99.260	99.260	42.265	32.438	9.827	42.265
	20	01	03			Incalzit, iluminat si forta motrica	1.607.160	1.629.160	1.308.940	1.308.940	994.873	979.872	15.001	993.873
	20	01	04			Apa, canal si salubritate	161.570	163.570	133.410	133.410	82.730	82.730		82.729
	20	01	05			Carburanti si lubrifianti	53.290	53.290	43.660	43.660	23.552	17.137	6.415	23.864
	20	01	06			Piese de schimb	23.410	23.410	18.380	18.380	12.816	12.816		10.890
	20	01	07			Transport	103.480	103.480	83.660	83.660	42.696	42.696		42.696
	20	01	08			Posta, telecomunicatii, radio, tv, internet	81.320	81.320	65.680	65.680	45.197	45.197		45.537
	20	01	09			Materiale si prestari de servicii cu caracter functional	270.610	270.610	221.640	221.640	125.317	123.391	1.926	124.720
	20	01	30			Alte bunuri si servicii pentru intretinere si functionare	496.680	472.680	375.630	375.630	185.708	180.729	4.979	197.852
	20	02				Reparatii curente	129.000	129.000	110.000	110.000	51.781	51.781		51.781
	20	03				Hrana	212.000	212.000	186.000	186.000	104.215	89.570	14.645	104.215
	20	03	01			Hrana pentru oameni	212.000	212.000	186.000	186.000	104.215	89.570	14.645	104.215
	20	04				Medicamente si materiale sanitare	35.800	35.800	33.400	33.400	11.440	11.440		10.370
	20	04	01			Medicamente	1.000	1.000	1.000	1.000				
	20	04	02			Materiale sanitare	3.000	3.000	3.000	3.000	24	24		24
	20	04	04			Dezinfectanti	31.800	31.800	29.400	29.400	11.416	11.416		10.346
	20	05				Bunuri de natura obiectelor de inventar	55.000	55.000	50.000	50.000	41.685	41.685		11.797
	20	05	01			Uniforme si echipament	5.000	5.000	3.000	3.000				
	20	05	03			Lenjerie si accesorii de pat	1.000	1.000						

Capi- tol	Sub- capi- tol	Pa- ra- graf	Gru- pa / Titlu	Ar- ti- col	Ali- ne- at	Denumire indicator	Credite de angajament	Credite bugetare		Angajamente bugetare	Angajamente legale	Plati efectuate	Angajamente legale de platit	Cheltuieli efective
								anuale aprobrate la finele perioadei de raportare	trimestriale cumulate					
A						B	1	2	3	4	5	6	7=5-6	8
			20	05	30	Alte obiecte de inventar	49.000	49.000	47.000	47.000	41.685	41.685		11.797
			20	06		Deplasari, detasari, transferari	91.000	91.000	83.800	83.800	33.435	33.435		33.435
			20	06	01	Deplasari interne, detasari, transferari	81.000	81.000	73.800	73.800	33.435	33.435		33.435
			20	06	02	Deplasari in strainatate	10.000	10.000	10.000	10.000				
			20	09		Materiale de laborator	6.000	6.000	5.000	5.000				
			20	11		Carti, publicatii si materiale documentare	6.500	6.500	6.500	6.500				
			20	13		Pregatire profesionala	45.930	45.930	44.730	44.730	15.900	15.900		15.900
			20	14		Protectia muncii	47.000	47.000	40.400	40.400	22.025	9.251	12.774	9.251
			20	25		Cheltuieli judiciare si extrajudiciare derivate din actiuni in reprezentarea intereselor statului, potrivit dispozitiilor legale	1.000	1.000	1.000	1.000				
			20	30		Alte cheltuieli	382.640	382.640	303.240	303.240	198.745	197.940	805	197.635
			20	30	01	Reclama si publicitate	2.000	2.000	2.000	2.000	800	800		800
			20	30	30	Alte cheltuieli cu bunuri si servicii	380.640	380.640	301.240	301.240	197.945	197.140	805	196.835
			55			TITLUL VII ALTE TRANSFERURI	99.000	99.000	49.640	49.640	49.640	49.640		49.640
			55	01		A. Transferuri interne	99.000	99.000	49.640	49.640	49.640	49.640		49.640
			55	01	63	Finantarea invatamantului particular sau confesional acreditat	99.000	99.000	49.640	49.640	49.640	49.640		49.640
			57			TITLUL VIII ASISTENTA SOCIALA	52.500	52.500	52.500	52.500	12.300	12.300		72.526
			57	02		Ajutoare sociale	52.500	52.500	52.500	52.500	12.300	12.300		72.526
			57	02	02	Ajutoare sociale in natura								60.426
			57	02	03	Tichete de cresa si tichete sociale pentru gradinita	52.500	52.500	52.500	52.500	12.300	12.300		12.100
			59			TITLUL XI ALTE CHELTUIELI	538.000	538.000	430.400	430.400	266.815	266.815		508.552

Capi- tol	Sub- capi- tol	Pa- ra- graf	Gru- pa / Titlu	Ar- ti- col	Ali- ne- at	Denumire indicator	Credite de angajament	Credite bugetare		Angajamente bugetare	Angajamente legale	Plati efectuate	Angajamente legale de platit	Cheltuieli efective
								anuale aprobrate la finele perioadei de raportare	trimestriale cumulate					
A						B	1	2	3	4	5	6	7=5-6	8
6602			59	01		Burse	538.000	538.000	430.400	430.400	266.815	266.815		508.552
						SANATATE	747.300	747.300	640.800	671.300	509.589	447.961	61.628	451.325
			01			CHELTUIELI CURENTE	747.300	747.300	640.800	671.300	509.589	447.961	61.628	451.325
			10			TITLUL I CHELTUIELI DE PERSONAL	159.300	159.300	128.800	159.300	159.300	100.851	58.449	101.171
			10	01		Cheltuieli salariale in bani	130.000	130.000	105.000	130.000	130.000	82.800	47.200	82.522
			10	01	01	Salarii de baza	128.000	128.000	103.000	128.000	128.000	81.653	46.347	81.410
			10	01	05	Sporuri pentru conditii de munca	2.000	2.000	2.000	2.000	2.000	1.147	853	1.112
			10	03		Contributii	29.300	29.300	23.800	29.300	29.300	18.051	11.249	18.649
			10	03	01	Contributii de asigurari sociale de stat	20.500	20.500	16.000	20.500	20.500	12.991	7.509	13.048
			10	03	02	Contributii de asigurari de somaj	1.000	1.000	1.000	1.000	1.000	410	590	411
			10	03	03	Contributii de asigurari sociale de sanatate	6.800	6.800	5.800	6.800	6.800	4.284	2.516	4.291
			10	03	04	Contributii de asigurari pentru accidente de munca si boli profesionale	300	300	300	300	300	131	169	131
			10	03	06	Contributii pentru concedii si indemnizatii	700	700	700	700	700	235	465	768
			20			TITLUL II BUNURI SI SERVICII	57.000	57.000	47.000	47.000	13.824	10.645	3.179	13.689
			20	01		Bunuri si servicii	35.500	35.500	28.500	28.500	13.689	10.510	3.179	13.689
			20	01	01	Furnituri de birou	3.000	3.000	2.000	2.000				
			20	01	02	Materiale pentru curatenie	2.500	2.500	2.500	2.500				
			20	01	09	Materiale si prestari de servicii cu caracter functional	30.000	30.000	24.000	24.000	13.689	10.510	3.179	13.689
			20	04		Medicamente si materiale sanitare	5.000	5.000	4.000	4.000				
			20	04	01	Medicamente	2.500	2.500	2.000	2.000				
		20	04	02	Materiale sanitare	2.500	2.500	2.000	2.000					

Capi- tol	Sub- capi- tol	Pa- ra- graf	Gru- pa / Titlu	Ar- ti- col	Ali- ne- at	Denumire indicator	Credite de angajament	Credite bugetare		Angajamente bugetare	Angajamente legale	Plati efectuate	Angajamente legale de platit	Cheltuieli efective
								anuale aprobrate la finele perioadei de raportare	trimestriale cumulate					
A						B	1	2	3	4	5	6	7=5-6	8
			20	05		Bunuri de natura obiectelor de inventar	11.000	11.000	9.000	9.000				
			20	05	01	Uniforme si echipament	1.000	1.000	1.000	1.000				
			20	05	30	Alte obiecte de inventar	10.000	10.000	8.000	8.000				
			20	06		Deplasari, detasari, transferari	1.000	1.000	1.000	1.000				
			20	06	01	Deplasari interne, detasari, transferari	1.000	1.000	1.000	1.000				
			20	12		Consultanta si expertiza	1.000	1.000	1.000	1.000				
			20	14		Protectia muncii	1.000	1.000	1.000	1.000	135	135		
			20	30		Alte cheltuieli	2.500	2.500	2.500	2.500				
			20	30	30	Alte cheltuieli cu bunuri si servicii	2.500	2.500	2.500	2.500				
			51			TITLUL VI TRANSFERURI INTRE UNITATI ALE ADMINISTRATIEI PUBLICE	215.000	215.000	212.000	212.000	207.500	207.500		207.500
			51	01		Transferuri curente	215.000	215.000	212.000	212.000	207.500	207.500		207.500
			51	01	03	Actiuni de sanatate	15.000	15.000	12.000	12.000	7.500	7.500		7.500
			51	01	46	Transferuri din bugetele locale pentru finantarea cheltuielilor curente din domeniul sanatatii	200.000	200.000	200.000	200.000	200.000	200.000		200.000
			59			TITLUL XI ALTE CHELTUIELI	316.000	316.000	253.000	253.000	128.965	128.965		128.965
			59	11		Asociatii si fundatii	316.000	316.000	253.000	253.000	128.965	128.965		128.965
6702						CULTURA, RECREERE SI RELIGIE	1.655.050	1.655.050	1.355.550	1.389.550	965.139	860.788	104.351	860.677
			01			CHELTUIELI CURENTE	1.655.050	1.655.050	1.355.550	1.389.550	965.139	860.788	104.351	860.677
			10			TITLUL I CHELTUIELI DE PERSONAL	171.300	171.300	137.300	171.300	171.300	67.239	104.061	66.838
			10	01		Cheltuieli salariale in bani	139.000	139.000	111.000	139.000	139.000	55.274	83.726	54.673
			10	01	01	Salarii de baza	139.000	139.000	111.000	139.000	139.000	55.274	83.726	54.673
			10	03		Contributii	32.300	32.300	26.300	32.300	32.300	11.965	20.335	12.165
			10	03	01	Contributii de asigurari sociale de stat	22.000	22.000	18.000	22.000	22.000	8.570	13.430	8.570

Capi- tol	Sub- capi- tol	Pa- ra- graf	Gru- pa / Titlu	Ar- ti- col	Ali- ne- at	Denumire indicator	Credite de angajament	Credite bugetare		Angajamente bugetare	Angajamente legale	Plati efectuate	Angajamente legale de platit	Cheltuieli efective
								anuale aprobrate la finele perioadei de raportare	trimestriale cumulate					
A						B	1	2	3	4	5	6	7=5-6	8
			10	03	02	Contributii de asigurari de somaj	800	800	800	800	800	270	530	270
			10	03	03	Contributii de asigurari sociale de sanatate	7.500	7.500	5.500	7.500	7.500	2.841	4.659	2.841
			10	03	04	Contributii de asigurari pentru accidente de munca si boli profesionale	600	600	600	600	600	84	516	84
			10	03	06	Contributii pentru concedii si indemnizatii	1.400	1.400	1.400	1.400	1.400	200	1.200	400
			20			TITLUL II BUNURI SI SERVICII	583.750	583.750	468.250	468.250	222.441	222.151	290	222.441
			20	01		Bunuri si servicii	73.650	73.650	59.150	59.150	53.939	53.939		53.939
			20	01	01	Furnituri de birou	300	300	300	300				
			20	01	02	Materiale pentru curatenie	350	350	350	350				
			20	01	03	Incalzit, iluminat si forta motrica	68.000	68.000	54.000	54.000	52.100	52.100		52.100
			20	01	04	Apa, canal si salubritate	2.000	2.000	2.000	2.000	1.133	1.133		1.133
			20	01	08	Posta, telecomunicatii, radio, tv, internet	2.000	2.000	1.500	1.500	610	610		610
			20	01	09	Materiale si prestari de servicii cu caracter functional	1.000	1.000	1.000	1.000	96	96		96
			20	05		Bunuri de natura obiectelor de inventar	100	100	100	100				
			20	05	30	Alte obiecte de inventar	100	100	100	100				
			20	06		Deplasari, detasari, transferari	200	200	200	200				
			20	06	01	Deplasari interne, detasari, transferari	200	200	200	200				
			20	11		Carti, publicatii si materiale documentare	7.000	7.000	6.000	6.000	1.160	1.160		1.160
			20	13		Pregatire profesionala	1.000	1.000	1.000	1.000				
			20	14		Protectia muncii	800	800	800	800	180	180		180
			20	30		Alte cheltuieli	501.000	501.000	401.000	401.000	167.162	166.872	290	167.162

Capi- tol	Sub- capi- tol	Pa- ra- graf	Gru- pa / Titlu	Ar- ti- col	Ali- ne- at	Denumire indicator	Credite de angajament	Credite bugetare		Angajamente bugetare	Angajamente legale	Plati efectuate	Angajamente legale de platit	Cheltuieli efective
								anuale aprobrate la finele perioadei de raportare	trimestriale cumulate					
A						B	1	2	3	4	5	6	7=5-6	8
						indemnizatii	24.500	24.500	19.300	24.500	24.500	-1.819	26.319	10.008
			20			TITLUL II BUNURI SI SERVICII	910.000	910.000	704.200	704.200	347.265	345.132	2.133	335.175
			20	01		Bunuri si servicii	388.000	388.000	310.000	310.000	161.402	161.402		160.997
			20	01	01	Furnituri de birou	10.000	10.000	8.000	8.000	7.924	7.924		7.924
			20	01	02	Materiale pentru curatenie	4.000	4.000	3.000	3.000	1.619	1.619		1.619
			20	01	03	Incalzit, iluminat si forta motrica	25.000	25.000	20.000	20.000	13.272	13.272		13.272
			20	01	04	Apa, canal si salubritate	4.000	4.000	3.000	3.000	1.193	1.193		1.193
			20	01	07	Transport	300.000	300.000	240.000	240.000	122.669	122.669		122.669
			20	01	08	Posta, telecomunicatii, radio, tv, internet	15.000	15.000	12.000	12.000	5.537	5.537		5.132
			20	01	09	Materiale si prestari de servicii cu caracter functional	30.000	30.000	24.000	24.000	9.188	9.188		9.188
			20	02		Reparatii curente	15.000	15.000	15.000	15.000	4.193	4.193		4.193
			20	03		Hrana	375.000	375.000	275.000	275.000	140.178	140.178		140.178
			20	03	01	Hrana pentru oameni	375.000	375.000	275.000	275.000	140.178	140.178		140.178
			20	05		Bunuri de natura obiectelor de inventar	40.000	40.000	32.000	32.000	11.685	11.685		
			20	05	30	Alte obiecte de inventar	40.000	40.000	32.000	32.000	11.685	11.685		
			20	06		Deplasari, detasari, transferari	3.000	3.000	2.000	2.000	424	424		424
			20	06	01	Deplasari interne, detasari, transferari	2.000	2.000	1.500	1.500	424	424		424
			20	06	02	Deplasari in strainatate	1.000	1.000	500	500				
			20	11		Carti, publicatii si materiale documentare	3.000	3.000	2.500	2.500				
			20	12		Consultanta si expertiza	1.500	1.500	1.200	1.200				
			20	13		Pregatire profesionala	10.000	10.000	8.000	8.000				
			20	14		Protectia muncii	11.000	11.000	8.000	8.000	4.660	4.660		4.660
			20	30		Alte cheltuieli	63.500	63.500	50.500	50.500	24.723	22.590	2.133	24.723

Capi- tol	Sub- capi- tol	Pa- ra- graf	Gru- pa / Titlu	Ar- ti- col	Ali- ne- at	Denumire indicator	Credite de angajament	Credite bugetare		Angajamente bugetare	Angajamente legale	Plati efectuate	Angajamente legale de platit	Cheltuieli efective
								anuale aprobrate la finele perioadei de raportare	trimestriale cumulate					
A						B	1	2	3	4	5	6	7=5-6	8
						accidente de munca si boli profesionale	4.000	4.000	3.000	4.000	4.000	1.276	2.724	1.271
	10		03		06	Contributii pentru concedii si indemnizatii	18.000	18.000	15.000	18.000	18.000	-320	18.320	7.115
	20					TITLUL II BUNURI SI SERVICII	3.610.000	3.610.000	2.899.000	2.899.000	1.956.944	1.934.604	22.340	2.026.383
	20		01			Bunuri si servicii	3.003.000	3.003.000	2.402.000	2.402.000	1.727.351	1.705.153	22.198	1.803.072
	20		01	01		Furnituri de birou	12.000	12.000	9.000	9.000	6.477	6.477		4.811
	20		01	02		Materiale pentru curatenie	10.000	10.000	8.000	8.000	6.916	6.916		2.682
	20		01	03		Incalzit, iluminat si forta motrica	68.000	68.000	54.000	54.000	17.935	9.419	8.516	17.935
	20		01	04		Apa, canal si salubritate	50.000	50.000	40.000	40.000	13.162	13.162		13.162
	20		01	05		Carburanti si lubrifianti	480.000	480.000	384.000	384.000	129.172	123.620	5.552	129.172
	20		01	06		Piese de schimb	60.000	60.000	48.000	48.000	7.945		7.945	7.945
	20		01	08		Posta, telecomunicatii, radio, tv, internet	25.000	25.000	20.000	20.000	7.014	6.959	55	7.014
	20		01	09		Materiale si prestari de servicii cu caracter functional	1.898.000	1.898.000	1.519.000	1.519.000	1.422.168	1.422.168		1.503.789
	20		01	30		Alte bunuri si servicii pentru intretinere si functionare	400.000	400.000	320.000	320.000	116.562	116.432	130	116.562
	20		02			Reparatii curente	300.000	300.000	240.000	240.000	131.214	131.214		131.214
	20		05			Bunuri de natura obiectelor de inventar	15.000	15.000	12.000	12.000	6.265	6.265		
	20		05	30		Alte obiecte de inventar	15.000	15.000	12.000	12.000	6.265	6.265		
	20		06			Deplasari, detasari, transferari	25.000	25.000	22.000	22.000	3.408	3.408		3.391
	20		06	01		Deplasari interne, detasari, transferari	15.000	15.000	12.000	12.000	3.408	3.408		3.391
	20		06	02		Deplasari in strainatate	10.000	10.000	10.000	10.000				
	20		11			Carti, publicatii si materiale documentare	10.000	10.000	10.000	10.000	5.760	5.760		5.760
	20		12			Consultanta si expertiza	27.000	27.000	21.000	21.000	3.000	3.000		3.000

Capi- tol	Sub- capi- tol	Pa- ra- graf	Gru- pa / Titlu	Ar- ti- col	Ali- ne- at	Denumire indicator	Credite de angajament	Credite bugetare		Angajamente ·bugetare	Angajamente legale	Plati efectuate	Angajamente legale de platit	Cheltuieli efective
								anuale aprobrate la finele perioadei de raportare	trimestriale cumulate					
A						B	I	2	3	4	5	6	7=5-6	8
			20	13		Pregatire profesionala	10.000	10.000	10.000	10.000	700	700		700
			20	14		Protectia muncii	40.000	40.000	32.000	32.000	14.170	14.170		14.170
			20	16		Studii si cercetari	10.000	10.000	10.000	10.000				
			20	25		Cheltuieli judiciare si extrajudiciare derivate din actiuni in reprezentarea intereselor statului, potrivit dispozitiilor legale	10.000	10.000	10.000	10.000				
			20	30		Alte cheltuieli	160.000	160.000	130.000	130.000	65.076	64.934	142	65.076
			20	30	04	Chirii	10.000	10.000	10.000	10.000	8.953	8.953		8.953
			20	30	30	Alte cheltuieli cu bunuri si servicii	150.000	150.000	120.000	120.000	56.123	55.981	142	56.123
			79			OPERATIUNI FINANCIARE	211.000	211.000	211.000	211.000	105.263	105.263		
			81			TITLUL XVII RAMBURSARI DE CREDITE	211.000	211.000	211.000	211.000	105.263	105.263		
			81	02		Rambursari de credite interne	211.000	211.000	211.000	211.000	105.263	105.263		
			81	02	05	Rambursari de credite aferente datoriei publice interne locale	211.000	211.000	211.000	211.000	105.263	105.263		
7402						PROTECTIA MEDIULUI	2.853.000	2.853.000	2.284.000	2.395.000	1.811.380	1.493.486	317.894	1.462.460
			01			CHELTUIELI CURENTE	2.853.000	2.853.000	2.284.000	2.395.000	1.811.380	1.493.486	317.894	1.462.460
			10			TITLUL I CHELTUIELI DE PERSONAL	563.000	563.000	452.000	563.000	563.000	245.106	317.894	251.291
			10	01		Cheltuieli salariale in bani	459.000	459.000	369.000	459.000	459.000	200.330	258.670	205.095
			10	01	01	Salarii de baza	440.000	440.000	350.000	440.000	440.000	192.347	247.653	194.451
			10	01	05	Sporuri pentru conditii de munca	3.000	3.000	3.000	3.000	3.000	293	2.707	505
			10	01	06	Alte sporuri	14.000	14.000	14.000	14.000	14.000	7.690	6.310	10.139
			10	01	13	Indemnizatii de delegare	2.000	2.000	2.000	2.000	2.000		2.000	
			10	03		Contributii	104.000	104.000	83.000	104.000	104.000	44.776	59.224	46.196
			10	03	01	Contributii de asigurari sociale de stat	72.000	72.000	57.000	72.000	72.000	31.637	40.363	32.453

Capi- tol	Sub- capi- tol	Pa- ra- graf	Gru- pa / Titlu	Ar- ti- col	Ali- ne- at	Denumire indicator	Credite de angajament	Credite bugetare		Angajamente bugetare	Angajamente legale	Plati efectuate	Angajamente legale de platit	Cheltuieli efective
								anuale aprobrate la finele perioadei de raportare	trimestriale cumulate					
A						B	1	2	3	4	5	6	7=5-6	8
						de pret si tarif	800.000	800.000	800.000	800.000	404.307	404.307		404.307
8402						TRANSPORTURI	3.899.000	3.899.000	3.339.000	3.339.000	2.491.994	2.491.994		1.977.024
			01			CHELTUIELI CURENTE	2.869.000	2.869.000	2.309.000	2.309.000	1.977.024	1.977.024		1.977.024
			20			TITLUL II BUNURI SI SERVICII	2.840.000	2.840.000	2.280.000	2.280.000	1.977.024	1.977.024		1.977.024
			20	01		Bunuri si servicii	2.800.000	2.797.200	2.237.200	2.237.200	1.954.093	1.954.093		1.954.093
			20	01	09	Materiale si prestari de servicii cu caracter functional	2.800.000	2.797.200	2.237.200	2.237.200	1.954.093	1.954.093		1.954.093
			20	02		Reparatii curente	30.000	32.800	32.800	32.800	22.931	22.931		22.931
			20	25		Cheltuieli judiciare si extrajudiciare derivate din actiuni in reprezentarea intereselor statului, potrivit dispozitiilor legale	10.000	10.000	10.000	10.000				
			59			TITLUL XI ALTE CHELTUIELI	29.000	29.000	29.000	29.000				
			59	17		Despagubiri civile	29.000	29.000	29.000	29.000				
			79			OPERATIUNI FINANCIARE	1.030.000	1.030.000	1.030.000	1.030.000	514.970	514.970		514.970
			81			TITLUL XVII RAMBURSARI DE CREDITE	1.030.000	1.030.000	1.030.000	1.030.000	514.970	514.970		514.970
			81	02		Rambursari de credite interne	1.030.000	1.030.000	1.030.000	1.030.000	514.970	514.970		514.970
			81	02	05	Rambursari de credite aferente datoriei publice interne locale	1.030.000	1.030.000	1.030.000	1.030.000	514.970	514.970		514.970
8702						ALTE ACTIUNI ECONOMICE	414.200	414.200	353.800	381.800	273.201	183.416	89.785	191.959
			01			CHELTUIELI CURENTE	414.200	414.200	353.800	381.800	273.201	183.416	89.785	191.959
			10			TITLUL I CHELTUIELI DE PERSONAL	139.400	139.400	111.400	139.400	139.400	49.615	89.785	58.200
			10	01		Cheltuieli salariale in bani	122.100	122.100	97.700	122.100	122.100	45.428	76.672	51.275
			10	01	01	Salarii de baza	74.000	74.000	59.200	74.000	74.000	27.229	46.771	29.646
			10	01	12	Indemnizatii platite unor persoane din afara unitatii	48.000	48.000	38.400	48.000	48.000	18.165	29.835	21.595

Capi- tol	Sub- capi- tol	Pa- ra- graf	Gru- pa / Titlu	Ar- ti- col	Ali- ne- at	Denumire indicator	Credite de angajament	Credite bugetare		Angajamente bugetare	Angajamente legale	Plati efectuate	Angajamente legale de platit	Cheltuieli efective
								anuale aprobrate la finele perioadei de raportare	trimestriale cumulate					
A						B	1	2	3	4	5	6	7=5-6	8
			10	01	13	Indemnizatii de delegare	100	100	100	100	100	34	66	34
			10	03		Contributii	17.300	17.300	13.700	17.300	17.300	4.187	13.113	6.925
			10	03	01	Contributii de asigurari sociale de stat	12.000	12.000	9.600	12.000	12.000	4.200	7.800	5.025
			10	03	02	Contributii de asigurari de somaj	400	400	400	400	400	55	345	61
			10	03	03	Contributii de asigurari sociale de sanatate	4.000	4.000	3.000	4.000	4.000	1.319	2.681	1.542
			10	03	04	Contributii de asigurari pentru accidente de munca si boli profesionale	200	200	200	200	200	39	161	47
			10	03	06	Contributii pentru concedii si indemnizatii	700	700	500	700	700	-1.426	2.126	250
			20			TITLUL II BUNURI SI SERVICII	112.800	112.800	112.800	112.800	41.508	41.508		41.466
			20	01		Bunuri si servicii	43.000	43.000	43.000	43.000	12.630	12.630		12.630
			20	01	03	Incalzit, iluminat si forta motrica	27.000	27.000	27.000	27.000	8.199	8.199		8.199
			20	01	04	Apa, canal si salubritate	500	500	500	500	128	128		128
			20	01	08	Posta, telecomunicatii, radio, tv, internet	2.000	2.000	2.000	2.000	412	412		412
			20	01	09	Materiale si prestari de servicii cu caracter functional	9.500	9.500	9.500	9.500	1.258	1.258		1.258
			20	01	30	Alte bunuri si servicii pentru intretinere si functionare	4.000	4.000	4.000	4.000	2.633	2.633		2.633
			20	03		Hrana	48.000	48.000	48.000	48.000	21.630	21.630		21.630
			20	03	01	Hrana pentru oameni	48.000	48.000	48.000	48.000	21.630	21.630		21.630
			20	04		Medicamente si materiale sanitare	1.500	1.500	1.500	1.500				
			20	04	01	Medicamente	500	500	500	500				
			20	04	02	Materiale sanitare	1.000	1.000	1.000	1.000				

Capi- tol	Sub- capi- tol	Pa- ra- graf	Gru- pa / Titlu	Ar- ti- col	Ali- ne- at	Denumire indicator	Credite de angajament	Credite bugetare		Angajamente bugetare	Angajamente legale	Plati efectuate	Angajamente legate de platit	Cheltuieli efective
								anuale aprobrate la finele perioadei de raportare	trimestriale cumulate					
A						B	1	2	3	4	5	6	7=5-6	8
			20	05		Bunuri de natura obiectelor de inventar	2.800	2.800	2.800	2.800				
			20	05	30	Alte obiecte de inventar	2.800	2.800	2.800	2.800				
			20	30		Alte cheltuieli	17.500	17.500	17.500	17.500	7.248	7.248		7.206
			20	30	30	Alte cheltuieli cu bunuri si servicii	17.500	17.500	17.500	17.500	7.248	7.248		7.206
			59			TITLUL XI ALTE CHELTUIELI	162.000	162.000	129.600	129.600	92.293	92.293		92.293
			59	11		Asociatii si fundatii	162.000	162.000	129.600	129.600	92.293	92.293		92.293

Conducatorul institutiei,

PRIMAR,

Conducatorul compartimentului
financiar-contabil

DIRECTOR ECONOMIC,

CONTUL DE EXECUTIE AL BUGETULUI LOCAL - CHELTUIELI
30.06.2016

MUNICIPIUL PETROSANI

SECTIUNEA DE DEZVOLTARE

Pag. 1 - lei-

Capi- tol	Sub- capi- tol	Pa- ra- graf	Gru- pa / Titlu	Ar- ti- col	Ali- ne- at	Denumire indicator	Credite de angajament	Credite bugetare		Angajamente · bugetare	Angajamente legale	Plati efectuate	Angajamente legale de platit	Cheltuieli efective
								anuale aprobrate la finele perioadei de raportare	trimestriale cumulate					
A						B	1	2	3	4	5	6	7=5-6	8
5002						TOTAL CHELTUIELI	20.038.550	20.038.550	14.686.550	14.686.550	3.333.175	3.333.175		3.430.906
5100	02					Partea I-a SERVICII PUBLICE GENERALE	191.140	191.140	191.140	191.140	16.560	16.560		65.050
5102						AUTORITATI PUBLICE SI ACTIUNI EXTERNE	186.140	186.140	186.140	186.140	16.560	16.560		65.050
5402						ALTE SERVICII PUBLICE GENERALE	5.000	5.000	5.000	5.000				
6000	02					Partea II-a APARARE, ORDINE PUBLICA SI SIGURANTA NATIONALA	58.000	58.000	58.000	58.000	57.984	57.984		
6102						ORDINE PUBLICA SI SIGURANTA NATIONALA	58.000	58.000	58.000	58.000	57.984	57.984		
6500	02					Partea III-a CHELTUIELI SOCIAL-CULTURALE	12.359.780	12.359.780	7.007.780	7.007.780	2.249.679	2.249.679		2.427.244
6502						INVATAMANT	1.289.780	1.289.780	1.289.780	1.289.780	53.209	53.209		231.628
6602						SANATATE	11.052.000	11.052.000	5.700.000	5.700.000	2.195.000	2.195.000		2.195.000
6802						ASIGURARI SI ASISTENTA SOCIALA	18.000	18.000	18.000	18.000	1.470	1.470		616
7000	02					Partea IV-a SERVICII SI DEZVOLTARE PUBLICA, LOCUINTE, MEDIU SI APE	5.623.030	5.623.030	5.623.030	5.623.030	967.100	967.100		938.612
7002						LOCUINTE, SERVICII SI DEZVOLTARE PUBLICA	5.623.030	5.623.030	5.623.030	5.623.030	967.100	967.100		938.612
8000	02					Partea V-a ACTIUNI ECONOMICE	1.806.600	1.806.600	1.806.600	1.806.600	41.852	41.852		
8402						TRANSPORTURI	1.806.600	1.806.600	1.806.600	1.806.600	41.852	41.852		

DETALIEREA CHELTUIELILOR
- buget local -
30.06.2016

Pag. 2 - lei-

Capi- tol	Sub- capi- tol	Pa- ra- graf	Gru- pa / Titlu	Ar- ti- col	Ali- ne- at	Denumire indicator	Credite de angajament	Credite bugetare		Angajamente bugetare	Angajamente legale	Plati efectuate	Angajamente legale de platit	Cheltuieli efective
								anuale aprobrate la finele perioadei de raportare	trimestriale cumulate					
A						B	1	2	3	4	5	6	7=5-6	8
5002						TOTAL CHELTUIELI	20.038.550	20.038.550	14.686.550	14.686.550	3.333.175	3.333.175		3.430.906
						01 CHELTUIELI CURENTE	11.450.820	11.450.820	6.098.820	6.098.820	2.218.871	2.218.871		2.195.000
						51 TITLUL VI TRANSFERURI INTRE UNITATI ALE ADMINISTRATIEI PUBLICE	11.441.620	11.441.620	6.089.620	6.089.620	2.218.371	2.218.371		2.195.000
						51 02 Transferuri de capital	11.441.620	11.441.620	6.089.620	6.089.620	2.218.371	2.218.371		2.195.000
						51 02 28 Transferuri din bugetele locale pentru finantarea cheltuielilor de capital din domeniul sanatatii	11.052.000	11.052.000	5.700.000	5.700.000	2.195.000	2.195.000		2.195.000
						51 02 29 Alte transferuri de capital catre instituti publice	389.620	389.620	389.620	389.620	23.371	23.371		
						56 TITLUL VIII PROIECTE CU FINANTARE DIN FONDURI EXTERNE NERAMBURSABILE (FEN)								
						POSTADERARE	9.200	9.200	9.200	9.200	500	500		
						56 02 Programe din Fondul Social European (FSE)	9.200	9.200	9.200	9.200	500	500		
						56 02 01 Finantarea nationala	1.060	1.060	1.060	1.060	69	69		
						56 02 02 Finantarea externa nerambursabila	8.140	8.140	8.140	8.140	431	431		
						70 CHELTUIELI DE CAPITAL	8.587.730	8.587.730	8.587.730	8.587.730	1.114.304	1.114.304		1.235.906
						71 TITLUL XIII ACTIVE NEFINANCIARE	8.587.730	8.587.730	8.587.730	8.587.730	1.114.304	1.114.304		1.235.906
						71 01 Active fixe	5.617.100	5.637.100	5.637.100	5.637.100	404.389	404.389		643.517
						71 01 01 Constructii	3.679.000	3.679.000	3.679.000	3.679.000	3.600	3.600		168.704
						71 01 02 Masini, echipamente si mijloace de transport	53.340	53.340	53.340	53.340	18.129	18.129		374.410
						71 01 03 Mobilier, aparatura birotica si alte active corporale	91.600	91.600	91.600	91.600	78.113	78.113		81.588
						71 01 30 Alte active fixe (inclusiv reparatii capitale)	1.793.160	1.813.160	1.813.160	1.813.160	304.547	304.547		18.815

Capi- tol	Sub- capi- tol	Pa- ra- graf	Gru- pa / Titlu	Ar- ti- col	Ali- ne- at	Denumire indicator	Credite de angajament	Credite bugetare		Angajamente bugetare	Angajamente legale	Plati efectuate	Angajamente legale de platit	Cheltuieli efective
								anuale aprobrate la finele perioadei de raportare	trimestriale cumulate					
A						B	1	2	3	4	5	6	7=5-6	8
			71	03		Reparatii capitale aferente activelor fixe	2.970.630	2.950.630	2.950.630	2.950.630	709.915	709.915		592.389
5100	02					Partea I-a SERVICII PUBLICE GENERALE	191.140	191.140	191.140	191.140	16.560	16.560		65.050
5102						AUTORITATI PUBLICE SI ACTIUNI EXTERNE	186.140	186.140	186.140	186.140	16.560	16.560		65.050
			70			CHELTUIELI DE CAPITAL	186.140	186.140	186.140	186.140	16.560	16.560		65.050
			71			TITLUL XIII ACTIVE NEFINANCIARE	186.140	186.140	186.140	186.140	16.560	16.560		65.050
			71	01		Active fixe	186.140	186.140	186.140	186.140	16.560	16.560		65.050
			71	01	01	Constructii								260
			71	01	02	Masini, echipamente si mijloace de transport	26.340	26.340	26.340	26.340	10.231	10.231		16.087
			71	01	03	Mobilier, aparatura birotica si alte active corporale	13.600	13.600	13.600	13.600	5.160	5.160		39.590
5402			71	01	30	Alte active fixe (inclusiv reparatii capitale)	146.200	146.200	146.200	146.200	1.169	1.169		9.113
						ALTE SERVICII PUBLICE GENERALE	5.000	5.000	5.000	5.000				
			70			CHELTUIELI DE CAPITAL	5.000	5.000	5.000	5.000				
			71			TITLUL XIII ACTIVE NEFINANCIARE	5.000	5.000	5.000	5.000				
			71	01		Active fixe	5.000	5.000	5.000	5.000				
			71	01	03	Mobilier, aparatura birotica si alte active corporale	5.000	5.000	5.000	5.000				
6000	02					Partea II-a APARARE, ORDINE PUBLICA SI SIGURANTA NATIONALA	58.000	58.000	58.000	58.000	57.984	57.984		
6102						ORDINE PUBLICA SI SIGURANTA NATIONALA	58.000	58.000	58.000	58.000	57.984	57.984		
			70			CHELTUIELI DE CAPITAL	58.000	58.000	58.000	58.000	57.984	57.984		
			71			TITLUL XIII ACTIVE NEFINANCIARE	58.000	58.000	58.000	58.000	57.984	57.984		
			71	01		Active fixe	58.000	58.000	58.000	58.000	57.984	57.984		

Capi- tol	Sub- capi- tol	Pa- ra- graf	Gru- pa / Titlu	Ar- ti- col	Ali- ne- at	Denumire indicator	Credite de angajament	Credite bugetare		Angajamente bugetare	Angajamente legale	Plati efectuate	Angajamente legale de platit	Cheltuieli efective
								anuale aprobrate la finele perioadei de raportare	trimestriale cumulate					
A						B	1	2	3	4	5	6	7=5-6	8
			71	01	03	Mobilier, aparatura birotica si alte active corporale	58.000	58.000	58.000	58.000	57.984	57.984		
6500	02					Partea III-a CHELTUIELI SOCIAL-CULTURALE	12.359.780	12.359.780	7.007.780	7.007.780	2.249.679	2.249.679		2.427.244
6502						INVATAMANT	1.289.780	1.289.780	1.289.780	1.289.780	53.209	53.209		231.628
			01			CHELTUIELI CURENTE	9.200	9.200	9.200	9.200	500	500		
			56			TITLUL VIII PROIECTE CU FINANTARE DIN FONDURI EXTERNE NERAMBURSABILE (FEN)								
						POSTADERARE	9.200	9.200	9.200	9.200	500	500		
			56	02		Programe din Fondul Social European (FSE)	9.200	9.200	9.200	9.200	500	500		
			56	02	01	Finantarea nationala	1.060	1.060	1.060	1.060	69	69		
			56	02	02	Finantarea externa nerambursabila	8.140	8.140	8.140	8.140	431	431		
			70			CHELTUIELI DE CAPITAL	1.280.580	1.280.580	1.280.580	1.280.580	52.709	52.709		231.628
			71			TITLUL XIII ACTIVE NEFINANCIARE	1.280.580	1.280.580	1.280.580	1.280.580	52.709	52.709		231.628
			71	01		Active fixe	1.280.580	1.280.580	1.280.580	1.280.580	52.709	52.709		231.628
			71	01	01	Constructii	1.229.000	1.229.000	1.229.000	1.229.000	3.600	3.600		
			71	01	02	Masini, echipamente si mijloace de transport								184.914
			71	01	03	Mobilier, aparatura birotica si alte active corporale	15.000	15.000	15.000	15.000	14.969	14.969		40.108
			71	01	30	Alte active fixe (inclusiv reparatii capitale)	36.580	36.580	36.580	36.580	34.140	34.140		6.606
6602						SANATATE	11.052.000	11.052.000	5.700.000	5.700.000	2.195.000	2.195.000		2.195.000
			01			CHELTUIELI CURENTE	11.052.000	11.052.000	5.700.000	5.700.000	2.195.000	2.195.000		2.195.000
			51			TITLUL VI TRANSFERURI INTRE UNITATI ALE ADMINISTRATIEI PUBLICE	11.052.000	11.052.000	5.700.000	5.700.000	2.195.000	2.195.000		2.195.000
			51	02		Transferuri de capital	11.052.000	11.052.000	5.700.000	5.700.000	2.195.000	2.195.000		2.195.000

Capi- tol	Sub- capi- tol	Pa- ra- graf	Gru- pa / Titlu	Ar- ti- col	Ali- ne- at	Denumire indicator	Credite de angajament	Credite bugetare		Angajamente bugetare	Angajamente legale	Plati efectuate	Angajamente legale de platit	Cheltuieli efective
								anuale aprobrate la finele perioadei de raportare	trimestriale cumulate					
A						B	1	2	3	4	5	6	7=5-6	8
			51	02	28	Transferuri din bugetele locale pentru finantarea cheltuielilor de capital din domeniul sanatatii	11.052.000	11.052.000	5.700.000	5.700.000	2.195.000	2.195.000		2.195.000
6802						ASIGURARI SI ASISTENTA SOCIALA	18.000	18.000	18.000	18.000	1.470	1.470		616
			70			CHELTUIELI DE CAPITAL	18.000	18.000	18.000	18.000	1.470	1.470		616
			71			TITLUL XIII ACTIVE NEFINANCIARE	18.000	18.000	18.000	18.000	1.470	1.470		616
			71	01		Active fixe	18.000	18.000	18.000	18.000	1.470	1.470		616
			71	01	02	Masini, echipamente si mijloace de transport	15.000	15.000	15.000	15.000				
			71	01	03	Mobilier, aparatura birotica si alte active corporale								189
			71	01	30	Alte active fixe (inclusiv reparatii capitale)	3.000	3.000	3.000	3.000	1.470	1.470		427
7000	02					Partea IV-a SERVICII SI DEZVOLTARE PUBLICA, LOCUINTE, MEDIU SI APE	5.623.030	5.623.030	5.623.030	5.623.030	967.100	967.100		938.612
7002						LOCUINTE, SERVICII SI DEZVOLTARE PUBLICA	5.623.030	5.623.030	5.623.030	5.623.030	967.100	967.100		938.612
			01			CHELTUIELI CURENTE	389.620	389.620	389.620	389.620	23.371	23.371		
			51			TITLUL VI TRANSFERURI INTRE UNITATI ALE ADMINISTRATIEI PUBLICE	389.620	389.620	389.620	389.620	23.371	23.371		
			51	02		Transferuri de capital	389.620	389.620	389.620	389.620	23.371	23.371		
			51	02	29	Alte transferuri de capital catre instituti publice	389.620	389.620	389.620	389.620	23.371	23.371		
			70			CHELTUIELI DE CAPITAL	5.233.410	5.233.410	5.233.410	5.233.410	943.729	943.729		938.612
			71			TITLUL XIII ACTIVE NEFINANCIARE	5.233.410	5.233.410	5.233.410	5.233.410	943.729	943.729		938.612
			71	01		Active fixe	3.982.780	3.982.780	3.982.780	3.982.780	243.266	243.266		346.223
			71	01	01	Constructii	2.450.000	2.450.000	2.450.000	2.450.000				168.444

Capi- tol	Sub- capi- tol	Pa- ra- graf	Gru- pa / Titlu	Ar- ti- col	Ali- ne- at	Denumire indicator	Credite de angajament	Credite bugetare		Angajamente - bugetare	Angajamente legale	Plati efectuate	Angajamente legale de platit	Cheltuieli efective
								anuale aprobrate la finele perioadei de raportare	trimestriale cumulate					
A						B	1	2	3	4	5	6	7=5-6	8
			71	01	02	Masini, echipamente si mijloace de transport	12.000	12.000	12.000	12.000	7.898	7.898		173.409
			71	01	03	Mobilier, aparatura birotica si alte active corporale								1.701
			71	01	30	Alte active fixe (inclusiv reparatii capitale)	1.520.780	1.520.780	1.520.780	1.520.780	235.368	235.368		2.669
			71	03		Reparatii capitale aferente activelor fixe	1.250.630	1.250.630	1.250.630	1.250.630	700.463	700.463		592.389
8000	02					Partea V-a ACTIUNI ECONOMICE	1.806.600	1.806.600	1.806.600	1.806.600	41.852	41.852		
8402						TRANSPORTURI	1.806.600	1.806.600	1.806.600	1.806.600	41.852	41.852		
			70			CHELTUIELI DE CAPITAL	1.806.600	1.806.600	1.806.600	1.806.600	41.852	41.852		
			71			TITLUL XIII ACTIVE NEFINANCIARE	1.806.600	1.806.600	1.806.600	1.806.600	41.852	41.852		
			71	01		Active fixe	86.600	106.600	106.600	106.600	32.400	32.400		
			71	01	30	Alte active fixe (inclusiv reparatii capitale)	86.600	106.600	106.600	106.600	32.400	32.400		
			71	03		Reparatii capitale aferente activelor fixe	1.720.000	1.700.000	1.700.000	1.700.000	9.452	9.452		

Conducatorul institutiei

PRIMAR,

Conducatorul compartimentului
financiar-contabil

DIRECTOR ECONOMIC,

Capi- tol	Sub- capi- tol	Pa- ra- graf	Gru- pa / Titlu	Ar- ti- col	Ali- ne- at	Denumire indicator	Prevederi bugetare anuale aprobrate la finele perioadei de raportare	Prevederi bugetare trimestriale cumulate	Drepturi constatate			Incasari realizate	Stingeri pe alte cai decat incasari	Drepturi constatate de incasat
									Total, din care:	din anii precedenti	din anul curent			
A						B	1	2	3=4+5	4	5	6	7	8=3-6-7
						alocate din venituri proprii ale Ministerului Sanatatii	7.206.000	3.603.000	787.604		787.604	787.604		
3310	50					Alte venituri din prestari de servicii si alte activitati	16.000	16.000	492.587		492.587	492.587		
3610						DIVERSE VENITURI	320.410	300.410	167.783		167.783	167.783		
	32					Sume provenite din finantarea bugetara a anilor precedenti			26.014		26.014	26.014		
3610	32	02				Sume provenite din finantarea bugetara a anilor precedenti, aferente sectiunii de dezvoltare			25.954		25.954	25.954		
3610	32	03				Sume provenite din finantarea bugetara a anilor precedenti, aferente sectiunii de functionare			60		60	60		
3610	50					Alte venituri	320.410	300.410	141.769		141.769	141.769		
3710						TRANSFERURI VOLUNTARE, ALTELE DECAT SUBVENTILE	57.500	57.500	57.500		57.500	57.500		
3710	01					Donatii si sponsorizari	57.500	57.500	57.500		57.500	57.500		
	03					Varsaminte din sectiunea de functionare pentru finantarea sectiunii de dezvoltare a bugetului local	-740.530	-465.570	-28.162		-28.162	-28.162		
3710	04					Varsaminte din sectiunea de functionare	740.530	465.570	28.162		28.162	28.162		
4010						INCASARI DIN RAMBURSAREA IMPRUMUTURILOR ACORDATE			752.266		752.266	752.266		
4010	15					Sume utilizate din excedentul anului precedent pentru efectuarea de cheltuieli			752.266		752.266	752.266		

Capi- tol	Sub- capi- tol	Pa- ra- graf	Gra- pa / Titlu	Ar- ti- col	Ali- ne- at	Denumire indicator	Prevederi bugetare anuale aprobrate la finele perioadei de raportare	Prevederi bugetare trimestriale cumulate	Drepturi constatate			Incasari realizate	Stingeri pe alte cai decat incasari	Drepturi constatate de incasat
									Total, din care:	din anii precedenti	din anul curent			
A						B	1	2	3=4+5	4	5	6	7	8=3-6-7
4310	17	01				terului Sanatatii catre bugetele locale pentru finantarea investitiilor in sanatare	104.448.000	60.250.000						
4310	17	02				Sume din veniturile proprii ale Ministerului Sanatatii catre bugetele locale pentru finantarea aparaturii medicale si echipamentelor de comunicatii in urgenta in sanatare	37.948.000	27.000.000						
						Sume din veniturile proprii ale Ministerului Sanatatii catre bugetele locale pentru finantarea reparatiilor capitale in sanatare	66.500.000	33.250.000						

PRIMAR

DIRECTOR ECONOMIC,

Capi- tol	Sub- capi- tol	Pa- ra- graf	Gru- pa / Titlu	Ar- ti- col	Ali- ne- at	Denumire indicator	Prevederi bugetare anuale aprobrate la finele perioadei de raportare	Prevederi bugetare trimestriale cumulate	Drepturi constatate			Incasari realizate	Stingeri pe alte cai decat incasari	Drepturi constatate de incasat
									Total, din care:	din anii precedenti	din anul curent			
A						B	1	2	3=4+5	4	5	6	7	8=3-6-7
3310	31					alocate din venituri proprii ale Ministerului Sanatatii	7.206.000	3.603.000	787.604		787.604	787.604		
	50					Alte venituri din prestari de servicii si alte activitati	16.000	16.000	492.587		492.587	492.587		
3610						DIVERSE VENITURI	320.410	300.410	141.829		141.829	141.829		
	32					Sume provenite din finantarea bugetara a anilor precedenti			60		60	60		
	03					Sume provenite din finantarea bugetara a anilor precedenti, aferente sectiunii de functionare			60		60	60		
	50					Alte venituri	320.410	300.410	141.769		141.769	141.769		
3710						TRANSFERURI VOLUNTARE, ALTELE DECAT SUBVENTILE	-683.030	-408.070	29.338		29.338	29.338		
	01					Donatii si sponsorizari	57.500	57.500	57.500		57.500	57.500		
	03					Varsaminte din sectiunea de functionare pentru finantarea sectiunii de dezvoltare a bugetului local	-740.530	-465.570	-28.162		-28.162	-28.162		
4010						INCASARI DIN RAMBURSAREA IMPRUMUTURILOR ACORDATE			723.180		723.180	723.180		
	15					Sume utilizate din excedentul anului precedent pentru efectuarea de cheltuieli			723.180		723.180	723.180		
	01					Sume utilizate de administratiile locale din excedentul anului precedent pentru sectiunea de functionare			723.180		723.180	723.180		
4100	10					IV. SUBVENTII	750.000	542.000	400.000		400.000	400.000		

Capi- tol	Sub- capi- tol	Pa- ra- graf	Gru- pa / Titlu	Ar- ti- col	Ali- ne- at	Denumire indicator	Prevederi bugetare anuale aprobrate la finele perioadei de raportare	Prevederi bugetare trimestriale cumulate	Drepturi constatate			Incasari realizate	Stingeri pe alte cai decat incasari	Drepturi constatate de incasat
									Total, din care:	din anii precedenti	din anul curent			
A						B	1	2	3=4+5	4	5	6	7	8=3-6-7
4310						SUBVENTII DE LA ALTE ADMINISTRATII	750.000	542.000	400.000		400.000	400.000		
	09					Subventii pentru institutii publice	450.000	242.000	200.000		200.000	200.000		
	10					Subventii din bugetele locale pentru finantarea cheltuielilor curente din domeniul sanatatii	300.000	300.000	200.000		200.000	200.000		

PRIMAR,

DIRECTOR ECONOMIC,

CONTUL DE EXECUTIE AL INSTITUTIILOR PUBLICE FINANTATE
DIN VENITURI PROPRII SI SUBVENTII DIN BUGETUL LOCAL - VENITURI
30.06.2016

MUNICIPIUL PETROSANI


SECTIUNEA DE DEZVOLTARE

Pag. 1 -lei-

Capi- tol	Sub- capi- tol	Pa- ra- graf	Gru- pa/ Titlu	Ar- ti- col	Ali- ne- at	Denumire indicator	Prevederi bugetare anuale aprobrate la finele perioadei de raportare	Prevederi bugetare trimestriale cumulate	Drepturi constatate			Incasari realizate	Stingeri pe alte cai decat incasari	Drepturi constatate de incasat
									Total, din care:	din anii precedenti	din anul curent			
A						B	1	2	3=4+5	4	5	6	7	8=3-6-7
0001	10					TOTAL VENITURI-VENITURI PROPRII,SUBVENTII	123.257.570	70.465.570	2.278.202		2.278.202	2.278.202		
0002						I. VENITURI CURENTE	740.530	465.570	54.116		54.116	54.116		
2900						C. VENITURI NEFISCALE	740.530	465.570	54.116		54.116	54.116		
3300						C2. VANZARI DE BUNURI SI SERVICII	740.530	465.570	54.116		54.116	54.116		
3610						DIVERSE VENITURI			25.954		25.954	25.954		
	32					Sume provenite din finantarea bugetara a anilor precedenti			25.954		25.954	25.954		
		02				Sume provenite din finantarea bugetara a anilor precedenti, aferente sectiunii de dezvoltare			25.954		25.954	25.954		
3710						TRANSFERURI VOLUNTARE, ALTELE DECAT SUBVENTIILE	740.530	465.570	28.162		28.162	28.162		
		04				Varsaminte din sectiunea de functionare	740.530	465.570	28.162		28.162	28.162		
4010						INCASARI DIN RAMBURSAREA IMPRUMUTURILOR ACORDATE			29.086		29.086	29.086		
	15					Sume utilizate din excedentul anului precedent pentru efectuarea de cheltuieli			29.086		29.086	29.086		
		02				Sume utilizate de administratiile locale din excedentul anului precedent pentru sectiunea de dezvoltare			29.086		29.086	29.086		
4100	10					IV. SUBVENTII	122.517.040	70.000.000	2.195.000		2.195.000	2.195.000		
4310						SUBVENTII DE LA ALTE ADMINISTRATII	122.517.040	70.000.000	2.195.000		2.195.000	2.195.000		
	14					Subventii din bugetele locale pentru finantarea cheltuielilor de capital din domeniul sanatatii	7.717.040	4.750.000	110.000		110.000	110.000		

Capi- tol	Sub- capi- tol	Pa- ra- gra- f	Gru- pa / Titlu	Ar- ti- col	Ali- ne- at	Denumire indicator	Prevederi bugetare anuale aprobrate la finele perioadei de raportare	Prevederi bugetare trimestriale cumulate	Drepturi constatate			Incasari realizate	Stingeri pe alte cai decat incasari	Drepturi constatate de incasat
									Total, din care:	din anii precedenti	din anul curent			
A						B	1	2	3=4+5	4	5	6	7	8=3-6-7
4310	16					Sume din bugetul de stat catre bugetele locale pentru finantarea investitiilor in sanatate	10.352.000	5.000.000	2.085.000		2.085.000	2.085.000		
	01					Sume din bugetul de stat catre bugetele locale pentru finantarea aparaturii medicale si echipamentelor de comunicatii in urgenta in sanatate	5.352.000							
	02					Sume din bugetul de stat catre bugetele locale pentru finantarea reparatiilor capitale in sanatate	5.000.000	5.000.000	2.085.000		2.085.000	2.085.000		
	17					Sume din veniturile proprii ale Ministerului Sanatatii catre bugetele locale pentru finantarea investitiilor in sanatate	104.448.000	60.250.000						
	01					Sume din veniturile proprii ale Ministerului Sanatatii catre bugetele locale pentru finantarea aparaturii medicale si echipamentelor de comunicatii in urgenta in sanatate	37.948.000	27.000.000						
	02					Sume din veniturile proprii ale Ministerului Sanatatii catre bugetele locale pentru finantarea reparatiilor in sanatate	66.500.000	33.250.000						

DIRECTOR ECONOMIC,



Capi- tol	Sub- capi- tol	Pa- ra- graf	Gru- pa / Titlu	Ar- ti- col	Ali- ne- at	Denumire indicator	Credite de angajament	Credite bugetare		Angajamente bugetare	Angajamente legale	Plati efectuate	Angajamente legale de platit	Cheltuieli efective
								anuale aprobrate la finele perioadei de raportare	trimestriale cumulate					
A						B	1	2	3	4	5	6	7=5-6	8
						economice si comerciale	114.600	114.600	114.600	114.600	27.555	27.555		7.043

Capi- tol	Sub- capi- tol	Pa- ra- graf	Gru- pa / Titlu	Ar- ti- col	Ali- ne- at	Denumire indicator	Credite de angajament	Credite bugetare		Angajamente bugetare	Angajamente legale	Plati efectuate	Angajamente legale de platit	Cheltuieli efective	
								anuale aprobrate la finele perioadei de raportare	trimestriale cumulate						
A						B	1	2	3	4	5	6	7=5-6	8	
5010						TOTAL CHELTUIELI DIN VENITURI PROPRII									
						SI SUBVENTII	220.429.500	220.429.500	123.283.350	146.943.410	60.749.365	30.413.136	30.336.229	31.068.291	
01						CHELTUIELI CURENTE	97.171.930	97.171.930	52.817.780	76.477.840	58.513.964	28.177.735	30.336.229	30.206.351	
10						TITLUL I CHELTUIELI DE PERSONAL	47.340.440	47.340.440	23.680.380	47.340.440	47.340.440	19.370.408	27.970.032	19.388.091	
10 01						Cheltuieli salariale in bani	37.098.840	37.098.840	18.555.420	37.098.840	37.098.840	15.511.974	21.586.866	15.531.252	
10 01 01						Salarii de baza	26.957.320	26.957.320	13.228.660	26.957.320	26.957.320	11.300.116	15.657.204	11.361.662	
10 01 05						Sporuri pentru conditii de munca	6.502.440	6.502.440	3.251.220	6.502.440	6.502.440	2.663.549	3.838.891	2.639.152	
10 01 06						Alte sporuri	1.963.680	1.963.680	981.840	1.963.680	1.963.680	874.047	1.089.633	860.194	
10 01 07						Ore suplimentare	600	600	300	600	600		600		
10 01 11						Fond aferent platii cu ora	1.466.000	1.466.000	983.000	1.466.000	1.466.000	669.999	796.001	665.059	
10 01 12						Indemnizatii platite unor persoane din afara unitatii	10.000	10.000	5.000	10.000	10.000	2.132	7.868	2.214	
10 01 13						Indemnizatii de delegare	6.600	6.600	3.300	6.600	6.600	136	6.464	136	
10 01 30						Alte drepturi salariale in bani	192.200	192.200	102.100	192.200	192.200	1.995	190.205	2.835	
10 02						Cheltuieli salariale in natura	1.822.560	1.822.560	911.280	1.822.560	1.822.560	283.771	1.538.789	283.771	
10 02 01						Tichete de masa	1.822.560	1.822.560	911.280	1.822.560	1.822.560	283.771	1.538.789	283.771	
10 03						Contributii	8.419.040	8.419.040	4.213.680	8.419.040	8.419.040	3.574.663	4.844.377	3.573.068	
10 03 01						Contributii de asigurari sociale de stat	5.881.840	5.881.840	2.942.420	5.881.840	5.881.840	2.519.892	3.361.948	2.516.275	
10 03 02						Contributii de asigurari de somaj	186.780	186.780	93.900	186.780	186.780	76.729	110.051	76.634	
10 03 03						Contributii de asigurari sociale de sanatate	1.930.460	1.930.460	966.280	1.930.460	1.930.460	805.813	1.124.647	805.538	
10 03 04						Contributii de asigurari pentru accidente de munca si boli profesionale	103.580	103.580	52.340	103.580	103.580	42.949	60.631	42.947	
10 03 06						Contributii pentru concedii si indemnizatii	316.380	316.380	158.740	316.380	316.380	129.280	187.100	131.674	

Capi- tol	Sub- capi- tol	Pa- ra- graf	Gru- pa / Titlu	Ar- ti- col	Ali- ne- at	Denumire indicator	Credite de angajament	Credite bugetare		Angajamente bugetare	Angajamente legale	Plati efectuate	Angajamente legale de platit	Cheltuieli efective
								anuale aprobat la finele perioadei de raportare	trimestriale cumulate					
A						B	1	2	3	4	5	6	7=5-6	8
	20					TITLUL II BUNURI SI SERVICII	49.630.490	49.630.490	29.036.900	29.036.900	11.107.369	8.741.172	2.366.197	10.752.105
	20	01				Bunuri si servicii	16.180.690	16.180.690	9.950.140	9.950.140	3.063.691	2.666.783	396.908	2.968.704
	20	01	01			Furnituri de birou	453.800	453.800	270.900	270.900	59.101	44.284	14.817	59.047
	20	01	02			Materiale pentru curatenie	388.500	388.500	219.600	219.600	76.230	76.230		70.892
	20	01	03			Incalzit, iluminat si forta motrica	5.736.600	5.736.600	3.819.800	3.819.800	1.183.339	1.004.790	178.549	1.133.526
	20	01	04			Apa, canal si salubritate	1.411.000	1.411.000	756.250	756.250	429.652	374.427	55.225	435.333
	20	01	05			Carburanti si lubrifianti	117.400	117.400	64.200	64.200	15.825	15.825		14.869
	20	01	06			Piese de schimb	1.350.500	1.350.500	709.500	709.500	61.084	56.745	4.339	61.084
	20	01	07			Transport	435.500	435.500	255.500	255.500	85.976	85.976		85.208
	20	01	08			Posta, telecomunicatii, radio, tv, internet	107.000	107.000	61.500	61.500	25.178	22.947	2.231	25.178
	20	01	09			Materiale si prestari de servicii cu caracter functional	2.992.500	2.992.500	1.861.500	1.861.500	426.946	382.876	44.070	397.155
	20	01	30			Alte bunuri si servicii pentru intretinere si functionare	3.187.890	3.187.890	1.931.390	1.931.390	700.360	602.683	97.677	686.412
	20	02				Reparatii curente	730.000	730.000	490.000	490.000	20.037	18.140	1.897	20.037
	20	03				Hrana	2.016.500	2.016.500	1.311.500	1.311.500	440.684	370.186	70.498	440.684
	20	03	01			Hrana pentru oameni	2.016.500	2.016.500	1.311.500	1.311.500	440.684	370.186	70.498	440.684
	20	04				Medicamente si materiale sanitare	27.949.380	27.949.380	15.335.680	15.335.680	7.055.423	5.175.761	1.879.662	7.055.423
	20	04	01			Medicamente	18.716.000	18.716.000	9.990.500	9.990.500	5.076.835	3.412.501	1.664.334	5.076.835
	20	04	02			Materiale sanitare	4.596.620	4.596.620	2.623.620	2.623.620	1.103.081	937.631	165.450	1.103.081
	20	04	03			Reactivi	3.119.960	3.119.960	1.810.660	1.810.660	590.857	560.750	30.107	590.857
	20	04	04			Dezinfectanti	1.516.800	1.516.800	910.900	910.900	284.650	264.879	19.771	284.650
	20	05				Bunuri de natura obiectelor de inventar	1.371.400	1.371.400	974.700	974.700	285.262	285.262		2.740
	20	05	01			Uniforme si echipament	375.000	375.000	265.000	265.000	59.518	59.518		
	20	05	03			Lenjerie si accesorii de pat	284.400	284.400	170.200	170.200	29.516	29.516		

Capi- tol	Sub- capi- tol	Pa- ra- graf	Gru- pa / Titlu	Ar- ti- col	Ali- ne- at	Denumire indicator	Credite de angajament	Credite bugetare		Angajamente bugetare	Angajamente legale	Plati efectuate	Angajamente legale de platit	Cheltuieli efective
								anuale aprobrate la finele perioadei de raportare	trimestriale cumulate					
A						B	1	2	3	4	5	6	7=5-6	8
			20	05	30	Alte obiecte de inventar	712.000	712.000	539.500	539.500	196.228	196.228		2.740
			20	06		Deplasari, detasari, transferari	122.400	122.400	80.650	80.650	50.847	50.537	310	75.382
			20	06	01	Deplasari interne, detasari, transferari	117.400	117.400	75.650	75.650	50.847	50.537	310	75.382
			20	06	02	Deplasari in strainatate	5.000	5.000	5.000	5.000				
			20	09		Materiale de laborator	132.000	132.000	76.000	76.000	25.395	25.395		17.796
			20	11		Carti, publicatii si materiale documentare	18.500	18.500	14.370	14.370				
			20	13		Pregatire profesionala	51.000	51.000	34.500	34.500				
			20	14		Protectia muncii	116.000	116.000	62.750	62.750	16.784	4.101	12.683	16.784
			20	30		Alte cheltuieli	942.620	942.620	706.610	706.610	149.246	145.007	4.239	154.555
			20	30	01	Reclama si publicitate	11.000	11.000	6.000	6.000	2.783	2.383	400	2.783
			20	30	02	Protocol si reprezentare	3.000	3.000	3.000	3.000				
			20	30	04	Chirii	40.000	40.000	20.000	20.000	10.704	10.704		10.704
			20	30	30	Alte cheltuieli cu bunuri si servicii	888.620	888.620	677.610	677.610	135.759	131.920	3.839	141.068
			59			TITLUL XI ALTE CHELTUIELI	201.000	201.000	100.500	100.500	66.155	66.155		66.155
			59	01		Burse	201.000	201.000	100.500	100.500	66.155	66.155		66.155
			70			CHELTUIELI DE CAPITAL	123.257.570	123.257.570	70.465.570	70.465.570	2.235.401	2.235.401		861.940
			71			TITLUL XIII ACTIVE NEFINANCIARE	123.257.570	123.257.570	70.465.570	70.465.570	2.235.401	2.235.401		861.940
			71	01		Active fixe	48.257.570	48.257.570	30.465.570	30.465.570	40.796	40.796		861.940
			71	01	01	Constructii	138.000	138.000	103.000	103.000				7.911
			71	01	02	Masini, echipamente si mijloace de transport	47.937.000	47.937.000	30.260.000	30.260.000	32.633	32.633		835.775
			71	01	03	Mobilier, aparatura birotica si alte active corporale	7.570	7.570	7.570	7.570	7.564	7.564		1.950
			71	01	30	Alte active fixe (inclusiv reparatii capitale)	175.000	175.000	95.000	95.000	599	599		16.304

Capi- tol	Sub- capi- tol	Pa- ra- graf	Gru- pa / Titlu	Ar- ti- col	Ali- ne- at	Denumire indicator	Credite de angajament	Credite bugetare		Angajamente bugetare	Angajamente legale	Plati efectuate	Angajamente legale de platit	Cheltuieli efective
								anuale aprobrate la finele perioadei de raportare	trimestriale cumulate					
A						B	1	2	3	4	5	6	7=5-6	8
			71	03		Reparatii capitale aferente activelor fixe	75.000.000	75.000.000	40.000.000	40.000.000	2.194.605	2.194.605		
6510						INVATAMANT	1.311.500	1.311.500	1.308.500	1.308.500	358.916	336.763	22.153	244.551
			01			CHELTUIELI CURENTE	1.311.500	1.311.500	1.308.500	1.308.500	358.916	336.763	22.153	244.551
			10			TITLUL I CHELTUIELI DE PERSONAL	20.000	20.000	20.000	20.000	20.000	2.445	17.555	3.475
			10	01		Cheltuieli salariale in bani	12.000	12.000	12.000	12.000	12.000	1.995	10.005	2.835
			10	01	30	Alte drepturi salariale in bani	12.000	12.000	12.000	12.000	12.000	1.995	10.005	2.835
			10	03		Contributii	8.000	8.000	8.000	8.000	8.000	450	7.550	640
			10	03	01	Contributii de asigurari sociale de stat	3.000	3.000	3.000	3.000	3.000	315	2.685	448
			10	03	02	Contributii de asigurari de somaj	1.000	1.000	1.000	1.000	1.000	10	990	14
			10	03	03	Contributii de asigurari sociale de sanatate	2.000	2.000	2.000	2.000	2.000	104	1.896	148
			10	03	04	Contributii de asigurari pentru accidente de munca si boli profesionale	1.000	1.000	1.000	1.000	1.000	4	996	6
			10	03	06	Contributii pentru concedii si indemnizatii	1.000	1.000	1.000	1.000	1.000	17	983	24
			20			TITLUL II BUNURI SI SERVICII	1.291.500	1.291.500	1.288.500	1.288.500	338.916	334.318	4.598	241.076
			20	01		Bunuri si servicii	320.500	320.500	317.500	317.500	42.063	42.062	1	41.949
			20	01	01	Furnituri de birou	16.000	16.000	16.000	16.000	1.100	1.100		1.100
			20	01	02	Materiale pentru curatenie	14.000	14.000	14.000	14.000				
			20	01	03	Incalzit, iluminat si forta motrica	63.000	63.000	63.000	63.000	6.174	6.174		6.174
			20	01	04	Apa, canal si salubritate	27.000	27.000	27.000	27.000	1.857	1.857		1.857
			20	01	05	Carburanti si lubrifianti	11.000	11.000	11.000	11.000	230	230		116
			20	01	06	Piese de schimb	3.000	3.000	3.000	3.000				
			20	01	07	Transport	10.500	10.500	10.500	10.500	2.173	2.173		2.173

Capi- tol	Sub- capi- tol	Pa- ra- graf	Gru- pa / Titlu	Ar- ti- col	Ali- ne- at	Denumire indicator	Credite de angajament	Credite bugetare		Angajamente bugetare	Angajamente legale	Plati efectuate	Angajamente legale de platit	Cheltuieli efective
								anuale aprobrate la finele perioadei de raportare	trimestriale cumulate					
A						B	1	2	3	4	5	6	7=5-6	8
			20	01	08	Posta, telecomunicatii, radio, tv, internet	9.000	9.000	9.000	9.000				
			20	01	09	Materiale si prestari de servicii cu caracter functional	67.000	67.000	66.000	66.000	809	809		809
			20	01	30	Alte bunuri si servicii pentru intretinere si functionare	100.000	100.000	98.000	98.000	29.720	29.719	1	29.720
			20	02		Reparatii curente	100.000	100.000	100.000	100.000	6.749	6.749		6.749
			20	03		Hrana	605.000	605.000	605.000	605.000	187.893	183.296	4.597	187.893
			20	03	01	Hrana pentru oameni	605.000	605.000	605.000	605.000	187.893	183.296	4.597	187.893
			20	04		Medicamente si materiale sanitare	1.000	1.000	1.000	1.000				
			20	04	02	Materiale sanitare	1.000	1.000	1.000	1.000				
			20	05		Bunuri de natura obiectelor de inventar	171.000	171.000	171.000	171.000	97.726	97.726		
			20	05	01	Uniforme si echipament	5.000	5.000	5.000	5.000				
			20	05	03	Lenjerie si accesorii de pat	6.000	6.000	6.000	6.000				
			20	05	30	Alte obiecte de inventar	160.000	160.000	160.000	160.000	97.726	97.726		
			20	06		Deplasari, detasari, transferari	15.000	15.000	15.000	15.000				
			20	06	01	Deplasari interne, detasari, transferari	10.000	10.000	10.000	10.000				
			20	06	02	Deplasari in strainatate	5.000	5.000	5.000	5.000				
			20	11		Carti, publicatii si materiale documentare	10.000	10.000	10.000	10.000				
			20	13		Pregatire profesionala	7.000	7.000	7.000	7.000				
			20	14		Protectia muncii	7.000	7.000	7.000	7.000				
			20	30		Alte cheltuieli	55.000	55.000	55.000	55.000	4.485	4.485		4.485
			20	30	01	Reclama si publicitate	1.000	1.000	1.000	1.000				
			20	30	02	Protocol si reprezentare	3.000	3.000	3.000	3.000				
			20	30	30	Alte cheltuieli cu bunuri si servicii	51.000	51.000	51.000	51.000	4.485	4.485		4.485

Capi- tol	Sub- capi- tol	Pa- ra- graf	Gru- pa / Titlu	Ar- ti- col	Ali- ne- at	Denumire indicator	Credite de angajament	Credite bugetare		Angajamente bugetare	Angajamente legale	Plati efectuate	Angajamente legale de platit	Cheltuieli efective
								anuale aprobrate la finele perioadei de raportare	trimestriale cumulate					
A						B	1	2	3	4	5	6	7=5-6	8
6610						SANATATE	213.778.480	213.778.480	118.055.660	141.128.280	58.378.346	28.794.427	29.583.919	29.628.684
				01		CHELTUIELI CURENTE	90.693.910	90.693.910	47.723.090	70.795.710	56.163.544	26.579.625	29.583.919	28.782.321
				10		TITLUL I CHELTUIELI DE PERSONAL	46.145.240	46.145.240	23.072.620	46.145.240	46.145.240	18.907.111	27.238.129	18.933.992
				10	01	Cheltuieli salariale in bani	36.131.040	36.131.040	18.065.520	36.131.040	36.131.040	15.130.770	21.000.270	15.161.664
				10	01	01 Salarii de baza	26.017.120	26.017.120	12.758.560	26.017.120	26.017.120	10.925.159	15.091.961	10.998.869
				10	01	05 Sporuri pentru conditii de munca	6.502.440	6.502.440	3.251.220	6.502.440	6.502.440	2.663.549	3.838.891	2.639.152
				10	01	06 Alte sporuri	1.948.680	1.948.680	974.340	1.948.680	1.948.680	869.795	1.078.885	856.234
				10	01	11 Fond aferent platii cu ora	1.466.000	1.466.000	983.000	1.466.000	1.466.000	669.999	796.001	665.059
				10	01	12 Indemnizatii platite unor persoane din afara unitatii	10.000	10.000	5.000	10.000	10.000	2.132	7.868	2.214
				10	01	13 Indemnizatii de delegare	6.600	6.600	3.300	6.600	6.600	136	6.464	136
				10	01	30 Alte drepturi salariale in bani	180.200	180.200	90.100	180.200	180.200		180.200	
				10	02	Cheltuieli salariale in natura	1.822.560	1.822.560	911.280	1.822.560	1.822.560	283.771	1.538.789	283.771
				10	02	01 Tichete de masa	1.822.560	1.822.560	911.280	1.822.560	1.822.560	283.771	1.538.789	283.771
				10	03	Contributii	8.191.640	8.191.640	4.095.820	8.191.640	8.191.640	3.492.570	4.699.070	3.488.557
				10	03	01 Contributii de asigurari sociale de stat	5.724.640	5.724.640	2.862.320	5.724.640	5.724.640	2.460.014	3.264.626	2.456.413
				10	03	02 Contributii de asigurari de somaj	180.880	180.880	90.440	180.880	180.880	75.023	105.857	74.923
				10	03	03 Contributii de asigurari sociale de sanatate	1.878.160	1.878.160	939.080	1.878.160	1.878.160	786.584	1.091.576	786.319
				10	03	04 Contributii de asigurari pentru accidente de munca si boli profesionale	100.880	100.880	50.440	100.880	100.880	42.373	58.507	42.369
				10	03	06 Contributii pentru concedii si indemnizatii	307.080	307.080	153.540	307.080	307.080	128.576	178.504	128.533
				20		TITLUL II BUNURI SI SERVICII	44.347.670	44.347.670	24.549.970	24.549.970	9.952.149	7.606.359	2.345.790	9.782.174
				20	01	Bunuri si servicii	12.870.090	12.870.090	7.263.190	7.263.190	2.430.378	2.042.834	387.544	2.423.430

Capi- tol	Sub- capi- tol	Pa- ra- graf	Gru- pa / Titlu	Ar- ti- col	Ali- ne- at	Denumire indicator	Credite de angajament	Credite bugetare		Angajamente bugetare	Angajamente legale	Plati efectuate	Angajamente legale de platit	Cheltuieli efective
								anuale aprobrate la finele perioadei de raportare	trimestriale cumulate					
A						B	1	2	3	4	5	6	7=5-6	8
			20	01	01	Furnituri de birou	415.800	415.800	232.900	232.900	51.465	38.568	12.897	51.465
			20	01	02	Materiale pentru curatenie	362.500	362.500	199.000	199.000	70.926	70.926		65.588
			20	01	03	Incalzit, iluminat si forta motrica	4.175.600	4.175.600	2.462.800	2.462.800	731.756	557.654	174.102	731.756
			20	01	04	Apa, canal si salubritate	1.295.000	1.295.000	682.500	682.500	390.326	335.101	55.225	390.326
			20	01	05	Carburanti si lubrifianti	106.400	106.400	53.200	53.200	15.595	15.595		14.753
			20	01	06	Piese de schimb	1.347.500	1.347.500	706.500	706.500	61.084	56.745	4.339	61.084
			20	01	07	Transport	425.000	425.000	245.000	245.000	83.803	83.803		83.035
			20	01	08	Posta, telecomunicatii, radio, tv, internet	83.000	83.000	42.000	42.000	18.787	17.888	899	18.787
			20	01	09	Materiale si prestari de servicii cu caracter functional	1.781.000	1.781.000	990.500	990.500	385.490	341.420	44.070	385.490
			20	01	30	Alte bunuri si servicii pentru intretinere si functionare	2.878.290	2.878.290	1.648.790	1.648.790	621.146	525.134	96.012	621.146
			20	02		Reparatii curente	400.000	400.000	200.000	200.000				
			20	03		Hrana	1.411.500	1.411.500	706.500	706.500	252.791	186.890	65.901	252.791
			20	03	01	Hrana pentru oameni	1.411.500	1.411.500	706.500	706.500	252.791	186.890	65.901	252.791
			20	04		Medicamente si materiale sanitare	27.948.380	27.948.380	15.334.680	15.334.680	7.055.423	5.175.761	1.879.662	7.055.423
			20	04	01	Medicamente	18.716.000	18.716.000	9.990.500	9.990.500	5.076.835	3.412.501	1.664.334	5.076.835
			20	04	02	Materiale sanitare	4.595.620	4.595.620	2.622.620	2.622.620	1.103.081	937.631	165.450	1.103.081
			20	04	03	Reactivi	3.119.960	3.119.960	1.810.660	1.810.660	590.857	560.750	30.107	590.857
			20	04	04	Dezinfectanti	1.516.800	1.516.800	910.900	910.900	284.650	264.879	19.771	284.650
			20	05		Bunuri de natura obiectelor de inventar	1.125.400	1.125.400	737.700	737.700	155.428	155.428		
			20	05	01	Uniforme si echipament	370.000	370.000	260.000	260.000	59.518	59.518		
			20	05	03	Lenjerie si accesorii de pat	278.400	278.400	164.200	164.200	29.516	29.516		
			20	05	30	Alte obiecte de inventar	477.000	477.000	313.500	313.500	66.394	66.394		
			20	06		Deplasari, detasari, transferari	25.800	25.800	12.900	12.900	361	361		361

Capi- tol	Sub- capi- tol	Pa- ra- graf	Gru- pa / Titlu	Ar- ti- col	Ali- ne- at	Denumire indicator	Credite de angajament	Credite bugetare		Angajamente bugetare	Angajamente legale	Plati efectuate	Angajamente legale de platit	Cheltuieli efective
								anuale aprobrate la finele perioadei de raportare	trimestriale cumulate					
A						B	1	2	3	4	5	6	7=5-6	8
			20	06	01	Deplasari interne, detasari, transferari	25.800	25.800	12.900	12.900	361	361		361
			20	09		Materiale de laborator	132.000	132.000	76.000	76.000	25.395	25.395		17.796
			20	11		Carti, publicatii si materiale documentare	6.000	6.000	3.000	3.000				
			20	13		Pregatire profesionala	24.000	24.000	12.000	12.000				
			20	14		Protectia muncii	84.000	84.000	42.000	42.000	15.669	2.986	12.683	15.669
			20	30		Alte cheltuieli	320.500	320.500	162.000	162.000	16.704	16.704		16.704
			20	30	04	Chirii	40.000	40.000	20.000	20.000	10.704	10.704		10.704
			20	30	30	Alte cheltuieli cu bunuri si servicii	280.500	280.500	142.000	142.000	6.000	6.000		6.000
			59			TITLUL XI ALTE CHELTUIELI	201.000	201.000	100.500	100.500	66.155	66.155		66.155
			59	01		Burse	201.000	201.000	100.500	100.500	66.155	66.155		66.155
			70			CHELTUIELI DE CAPITAL	123.084.570	123.084.570	70.332.570	70.332.570	2.214.802	2.214.802		846.363
			71			TITLUL XIII ACTIVE NEFINANCIARE	123.084.570	123.084.570	70.332.570	70.332.570	2.214.802	2.214.802		846.363
			71	01		Active fixe	48.084.570	48.084.570	30.332.570	30.332.570	20.197	20.197		846.363
			71	01	02	Masini, echipamente si mijloace de transport	47.917.000	47.917.000	30.240.000	30.240.000	12.633	12.633		835.275
			71	01	03	Mobilier, aparatura birotica si alte active corporale	7.570	7.570	7.570	7.570	7.564	7.564		1.014
			71	01	30	Alte active fixe (inclusiv reparatii capitale)	160.000	160.000	85.000	85.000				10.074
			71	03		Reparatii capitale aferente activelor fixe	75.000.000	75.000.000	40.000.000	40.000.000	2.194.605	2.194.605		
6710						CULTURA, RECREERE SI RELIGIE	845.000	845.000	470.160	580.000	578.913	434.623	144.290	389.147
			01			CHELTUIELI CURENTE	825.000	825.000	450.160	560.000	558.913	414.623	144.290	388.647
			10			TITLUL I CHELTUIELI DE PERSONAL	220.000	220.000	110.160	220.000	220.000	76.020	143.980	76.109
			10	01		Cheltuieli salariale in bani	180.000	180.000	90.000	180.000	180.000	62.137	117.863	62.210

Capi- tol	Sub- capi- tol	Pa- ra- graf	Gru- pa / Titlu	Ar- ti- col	Ali- ne- at	Denumire indicator	Credite de angajament	Credite bugetare		Angajamente bugetare	Angajamente legate	Plati efectuate	Angajamente legate de platit	Cheltuieli efective
								anuale aprobrate la finele perioadei de raportare	trimestriale cumulate					
A						B	1	2	3	4	5	6	7=5-6	8
						SI DE MUNCA	114.600	114.600	114.600	114.600	27.555	27.555		7.043
	01					CHELTUIELI CURENTE	114.600	114.600	114.600	114.600	27.555	27.555		7.043
	20					TITLUL II BUNURI SI SERVICII	114.600	114.600	114.600	114.600	27.555	27.555		7.043
	20	01				Bunuri si servicii	39.600	39.600	39.600	39.600				
	20	01	09			Materiale si prestari de servicii cu caracter functional	20.000	20.000	20.000	20.000				
	20	01	30			Alte bunuri si servicii pentru intretinere si functionare	19.600	19.600	19.600	19.600				
	20	05				Bunuri de natura obiectelor de inventar	35.000	35.000	35.000	35.000	17.690	17.690		
	20	05	30			Alte obiecte de inventar	35.000	35.000	35.000	35.000	17.690	17.690		
	20	30				Alte cheltuieli	40.000	40.000	40.000	40.000	9.865	9.865		7.043
	20	30	30			Alte cheltuieli cu bunuri si servicii	40.000	40.000	40.000	40.000	9.865	9.865		7.043

Conducatorul institutiei,

PRIMAR,

Conducatorul compartimentului
financiar-contabil

DIRECTOR ECONOMIC,

CONTUL DE EXECUTIE AL INSTITUTIILOR PUBLICE FINANTATE
DIN VENITURI PROPRII SI SUBVENTII DIN BUGETUL LOCAL - CHELTUIELI
30.06.2016

MUNICIPIUL PETROSANI

SECTIUNEA DE FUNCTIONARE

Pag. 1 - lei-

Capi- tol	Sub- capi- tol	Pa- ra- graf	Gru- pa / Titlu	Ar- ti- col	Ali- ne- at	Denumire indicator	Credite de angajament	Credite bugetare		Angajamente bugetare	Angajamente legale	Plati efectuate	Angajamente legale de platit	Cheltuieli efective
								anuale aprobrate la finele perioadei de raportare	trimestriale cumulate					
A						B	1	2	3	4	5	6	7=5-6	8
5010						TOTAL CHELTUIELI DIN VENITURI PROPRII								
						SI SUBVENTII	97.171.930	97.171.930	52.817.780	76.477.840	58.513.964	28.177.735	30.336.229	30.206.351
6510						INVATAMANT	1.311.500	1.311.500	1.308.500	1.308.500	358.916	336.763	22.153	244.551
6610						SANATATE	90.693.910	90.693.910	47.723.090	70.795.710	56.163.544	26.579.625	29.583.919	28.782.321
6710						CULTURA, RECREERE SI RELIGIE	825.000	825.000	450.160	560.000	558.913	414.623	144.290	388.647
7010						LOCUINTE, SERVICII SI DEZVOLTARE PUBLICA	4.226.920	4.226.920	3.221.430	3.699.030	1.405.036	819.169	585.867	783.789
8010						ACTIUNI GENERALE ECONOMICE, SI DE MUNCA	114.600	114.600	114.600	114.600	27.555	27.555		7.043

**DETALIEREA CHELTUIELILOR
INSTITUTII PUBLICE FINANTATE DIN VENITURI PROPRII
SI SUBVENTII DIN BUGETUL LOCAL
30.06.2016**

Pag. 2 - lei-

Capi- tol	Sub- capi- tol	Pa- ra- graf	Gru- pa / Titlu	Ar- ti- col	Ali- ne- at	Denumire indicator	Credite de angajament	Credite bugetare		Angajamente bugetare	Angajamente legale	Plati efectuate	Angajamente legale de platit	Cheltuieli efective	
								anuale aprobrate la finele perioadei de raportare	trimestriale cumulate						
A						B	1	2	3	4	5	6	7=5-6	8	
5010						TOTAL CHELTUIELI DIN VENITURI PROPRII									
						SI SUBVENTII	97.171.930	97.171.930	52.817.780	76.477.840	58.513.964	28.177.735	30.336.229	30.206.351	
01						CHELTUIELI CURENTE	97.171.930	97.171.930	52.817.780	76.477.840	58.513.964	28.177.735	30.336.229	30.206.351	
10						TITLUL I CHELTUIELI DE PERSONAL	47.340.440	47.340.440	23.680.380	47.340.440	47.340.440	19.370.408	27.970.032	19.388.091	
10 01						Cheltuieli salariale in bani	37.098.840	37.098.840	18.555.420	37.098.840	37.098.840	15.511.974	21.586.866	15.531.252	
10 01 01						Salarii de baza	26.957.320	26.957.320	13.228.660	26.957.320	26.957.320	11.300.116	15.657.204	11.361.662	
10 01 05						Sporuri pentru conditii de munca	6.502.440	6.502.440	3.251.220	6.502.440	6.502.440	2.663.549	3.838.891	2.639.152	
10 01 06						Alte sporuri	1.963.680	1.963.680	981.840	1.963.680	1.963.680	874.047	1.089.633	860.194	
10 01 07						Ore suplimentare	600	600	300	600	600		600		
10 01 11						Fond aferent platii cu ora	1.466.000	1.466.000	983.000	1.466.000	1.466.000	669.999	796.001	665.059	
10 01 12						Indemnizatii platite unor persoane din afara unitatii	10.000	10.000	5.000	10.000	10.000	2.132	7.868	2.214	
10 01 13						Indemnizatii de delegare	6.600	6.600	3.300	6.600	6.600	136	6.464	136	
10 01 30						Alte drepturi salariale in bani	192.200	192.200	102.100	192.200	192.200	1.995	190.205	2.835	
10 02						Cheltuieli salariale in natura	1.822.560	1.822.560	911.280	1.822.560	1.822.560	283.771	1.538.789	283.771	
10 02 01						Tichete de masa	1.822.560	1.822.560	911.280	1.822.560	1.822.560	283.771	1.538.789	283.771	
10 03						Contributii	8.419.040	8.419.040	4.213.680	8.419.040	8.419.040	3.574.663	4.844.377	3.573.068	
10 03 01						Contributii de asigurari sociale de stat	5.881.840	5.881.840	2.942.420	5.881.840	5.881.840	2.519.892	3.361.948	2.516.275	
10 03 02						Contributii de asigurari de somaj	186.780	186.780	93.900	186.780	186.780	76.729	110.051	76.634	
10 03 03						Contributii de asigurari sociale de sanatate	1.930.460	1.930.460	966.280	1.930.460	1.930.460	805.813	1.124.647	805.538	
10 03 04						Contributii de asigurari pentru accidente de munca si boli profesionale	103.580	103.580	52.340	103.580	103.580	42.949	60.631	42.947	
10 03 06						Contributii pentru concedii si indemnizatii	316.380	316.380	158.740	316.380	316.380	129.280	187.100	131.674	

Capi- tol	Sub- capi- tol	Pa- ra- graf	Gru- pa / Titlu	Ar- ti- col	Ali- ne- at	Denumire indicator	Credite de angajament	Credite bugetare		Angajamente bugetare	Angajamente legale	Plati efectuate	Angajamente legale de platit	Cheltuieli efective
								anuale aprobrate la finele perioadei de raportare	trimestriale cumulate					
A						B	1	2	3	4	5	6	7=5-6	8
			20			TITLUL II BUNURI SI SERVICII	49.630.490	49.630.490	29.036.900	29.036.900	11.107.369	8.741.172	2.366.197	10.752.105
			20	01		Bunuri si servicii	16.180.690	16.180.690	9.950.140	9.950.140	3.063.691	2.666.783	396.908	2.968.704
			20	01	01	Furnituri de birou	453.800	453.800	270.900	270.900	59.101	44.284	14.817	59.047
			20	01	02	Materiale pentru curatenie	388.500	388.500	219.600	219.600	76.230	76.230		70.892
			20	01	03	Incalzit, iluminat si forta motrica	5.736.600	5.736.600	3.819.800	3.819.800	1.183.339	1.004.790	178.549	1.133.526
			20	01	04	Apa, canal si salubritate	1.411.000	1.411.000	756.250	756.250	429.652	374.427	55.225	435.333
			20	01	05	Carburanti si lubrifianti	117.400	117.400	64.200	64.200	15.825	15.825		14.869
			20	01	06	Piese de schimb	1.350.500	1.350.500	709.500	709.500	61.084	56.745	4.339	61.084
			20	01	07	Transport	435.500	435.500	255.500	255.500	85.976	85.976		85.208
			20	01	08	Posta, telecomunicatii, radio, tv, internet	107.000	107.000	61.500	61.500	25.178	22.947	2.231	25.178
			20	01	09	Materiale si prestari de servicii cu caracter functional	2.992.500	2.992.500	1.861.500	1.861.500	426.946	382.876	44.070	397.155
			20	01	30	Alte bunuri si servicii pentru intretinere si functionare	3.187.890	3.187.890	1.931.390	1.931.390	700.360	602.683	97.677	686.412
			20	02		Reparatii curente	730.000	730.000	490.000	490.000	20.037	18.140	1.897	20.037
			20	03		Hrana	2.016.500	2.016.500	1.311.500	1.311.500	440.684	370.186	70.498	440.684
			20	03	01	Hrana pentru oameni	2.016.500	2.016.500	1.311.500	1.311.500	440.684	370.186	70.498	440.684
			20	04		Medicamente si materiale sanitare	27.949.380	27.949.380	15.335.680	15.335.680	7.055.423	5.175.761	1.879.662	7.055.423
			20	04	01	Medicamente	18.716.000	18.716.000	9.990.500	9.990.500	5.076.835	3.412.501	1.664.334	5.076.835
			20	04	02	Materiale sanitare	4.596.620	4.596.620	2.623.620	2.623.620	1.103.081	937.631	165.450	1.103.081
			20	04	03	Reactivi	3.119.960	3.119.960	1.810.660	1.810.660	590.857	560.750	30.107	590.857
			20	04	04	Dezinfectanti	1.516.800	1.516.800	910.900	910.900	284.650	264.879	19.771	284.650
			20	05		Bunuri de natura obiectelor de inventar	1.371.400	1.371.400	974.700	974.700	285.262	285.262		2.740
			20	05	01	Uniforme si echipament	375.000	375.000	265.000	265.000	59.518	59.518		
			20	05	03	Lenjerie si accesorii de pat	284.400	284.400	170.200	170.200	29.516	29.516		

Capi- tol	Sub- capi- tol	Pa- ra- graf	Gru- pa / Titlu	Ar- ti- col	Ali- ne- at	Denumire indicator	Credite de angajament	Credite bugetare		Angajamente bugetare	Angajamente legale	Plati efectuate	Angajamente legale de platit	Cheltuieli efective
								anuale aprobrate la finele perioadei de raportare	trimestriale cumulate					
A						B	1	2	3	4	5	6	7=5-6	8
						sanatate	2.000	2.000	2.000	2.000	2.000	104	1.896	148
	10	03	04			Contributii de asigurari pentru accidente de munca si boli profesionale	1.000	1.000	1.000	1.000	1.000	4	996	6
	10	03	06			Contributii pentru concedii si indemnizatii	1.000	1.000	1.000	1.000	1.000	17	983	24
	20					TITLUL II BUNURI SI SERVICII	1.291.500	1.291.500	1.288.500	1.288.500	338.916	334.318	4.598	241.076
	20	01				Bunuri si servicii	320.500	320.500	317.500	317.500	42.063	42.062	1	41.949
	20	01	01			Furnituri de birou	16.000	16.000	16.000	16.000	1.100	1.100		1.100
	20	01	02			Materiale pentru curatenie	14.000	14.000	14.000	14.000				
	20	01	03			Incalzit, iluminat si forta motrica	63.000	63.000	63.000	63.000	6.174	6.174		6.174
	20	01	04			Apa, canal si salubritate	27.000	27.000	27.000	27.000	1.857	1.857		1.857
	20	01	05			Carburanti si lubrifianti	11.000	11.000	11.000	11.000	230	230		116
	20	01	06			Piese de schimb	3.000	3.000	3.000	3.000				
	20	01	07			Transport	10.500	10.500	10.500	10.500	2.173	2.173		2.173
	20	01	08			Posta, telecomunicatii, radio, tv, internet	9.000	9.000	9.000	9.000				
	20	01	09			Materiale si prestari de servicii cu caracter functional	67.000	67.000	66.000	66.000	809	809		809
	20	01	30			Alte bunuri si servicii pentru intretinere si functionare	100.000	100.000	98.000	98.000	29.720	29.719	1	29.720
	20	02				Reparatii curente	100.000	100.000	100.000	100.000	6.749	6.749		6.749
	20	03				Hrana	605.000	605.000	605.000	605.000	187.893	183.296	4.597	187.893
	20	03	01			Hrana pentru oameni	605.000	605.000	605.000	605.000	187.893	183.296	4.597	187.893
	20	04				Medicamente si materiale sanitare	1.000	1.000	1.000	1.000				
	20	04	02			Materiale sanitare	1.000	1.000	1.000	1.000				
	20	05				Bunuri de natura obiectelor de inventar	171.000	171.000	171.000	171.000	97.726	97.726		

Capi- tol	Sub- capi- tol	Pa- ra- graf	Gru- pa / Titlu	Ar- ti- col	Ali- ne- at	Denumire indicator	Credite de angajament	Credite bugetare		Angajamente bugetare	Angajamente legale	Plati efectuate	Angajamente legale de platit	Cheltuieli efective
								anuale aprobrate la finele perioadei de raportare	trimestriale cumulate					
A						B	1	2	3	4	5	6	7=5-6	8
			20	05	01	Uniforme si echipament	5.000	5.000	5.000	5.000				
			20	05	03	Lenjerie si accesorii de pat	6.000	6.000	6.000	6.000				
			20	05	30	Alte obiecte de inventar	160.000	160.000	160.000	160.000	97.726	97.726		
			20	06		Deplasari, detasari, transferari	15.000	15.000	15.000	15.000				
			20	06	01	Deplasari interne, detasari, transferari	10.000	10.000	10.000	10.000				
			20	06	02	Deplasari in strainatate	5.000	5.000	5.000	5.000				
			20	11		Carti, publicatii si materiale documentare	10.000	10.000	10.000	10.000				
			20	13		Pregatire profesionala	7.000	7.000	7.000	7.000				
			20	14		Protectia muncii	7.000	7.000	7.000	7.000				
			20	30		Alte cheltuieli	55.000	55.000	55.000	55.000	4.485	4.485		4.485
			20	30	01	Reclama si publicitate	1.000	1.000	1.000	1.000				
			20	30	02	Protocol si reprezentare	3.000	3.000	3.000	3.000				
			20	30	30	Alte cheltuieli cu bunuri si servicii	51.000	51.000	51.000	51.000	4.485	4.485		4.485
6610						SANATATE	90.693.910	90.693.910	47.723.090	70.795.710	56.163.544	26.579.625	29.583.919	28.782.321
			01			CHELTUIELI CURENTE	90.693.910	90.693.910	47.723.090	70.795.710	56.163.544	26.579.625	29.583.919	28.782.321
			10			TITLUL I CHELTUIELI DE PERSONAL	46.145.240	46.145.240	23.072.620	46.145.240	46.145.240	18.907.111	27.238.129	18.933.992
			10	01		Cheltuieli salariale in bani	36.131.040	36.131.040	18.065.520	36.131.040	36.131.040	15.130.770	21.000.270	15.161.664
			10	01	01	Salarii de baza	26.017.120	26.017.120	12.758.560	26.017.120	26.017.120	10.925.159	15.091.961	10.998.869
			10	01	05	Sporuri pentru conditii de munca	6.502.440	6.502.440	3.251.220	6.502.440	6.502.440	2.663.549	3.838.891	2.639.152
			10	01	06	Alte sporuri	1.948.680	1.948.680	974.340	1.948.680	1.948.680	869.795	1.078.885	856.234
			10	01	11	Fond aferent platii cu ora	1.466.000	1.466.000	983.000	1.466.000	1.466.000	669.999	796.001	665.059
			10	01	12	Indemnizatii platite unor persoane din afara unitatii	10.000	10.000	5.000	10.000	10.000	2.132	7.868	2.214
			10	01	13	Indemnizatii de delegare	6.600	6.600	3.300	6.600	6.600	136	6.464	136
			10	01	30	Alte drepturi salariale in bani	180.200	180.200	90.100	180.200	180.200		180.200	

Capi- tol	Sub- capi- tol	Pa- ra- graf	Gru- pa / Titlu	Ar- ti- col	Ali- ne- at	Denumire indicator	Credite de angajament	Credite bugetare		Angajamente bugetare	Angajamente legale	Plati efectuate	Angajamente legale de platit	Cheltuieli efective
								anuale aprobrate la finele perioadei de raportare	trimestriale cumulate					
A						B	1	2	3	4	5	6	7=5-6	8
						intretinere si functionare	2.878.290	2.878.290	1.648.790	1.648.790	621.146	525.134	96.012	621.146
	20	02				Reparatii curente	400.000	400.000	200.000	200.000				
	20	03				Hrana	1.411.500	1.411.500	706.500	706.500	252.791	186.890	65.901	252.791
	20	03	01			Hrana pentru oameni	1.411.500	1.411.500	706.500	706.500	252.791	186.890	65.901	252.791
	20	04				Medicamente si materiale sanitare	27.948.380	27.948.380	15.334.680	15.334.680	7.055.423	5.175.761	1.879.662	7.055.423
	20	04	01			Medicamente	18.716.000	18.716.000	9.990.500	9.990.500	5.076.835	3.412.501	1.664.334	5.076.835
	20	04	02			Materiale sanitare	4.595.620	4.595.620	2.622.620	2.622.620	1.103.081	937.631	165.450	1.103.081
	20	04	03			Reactivi	3.119.960	3.119.960	1.810.660	1.810.660	590.857	560.750	30.107	590.857
	20	04	04			Dezinfectanti	1.516.800	1.516.800	910.900	910.900	284.650	264.879	19.771	284.650
	20	05				Bunuri de natura obiectelor de inventar	1.125.400	1.125.400	737.700	737.700	155.428	155.428		
	20	05	01			Uniforme si echipament	370.000	370.000	260.000	260.000	59.518	59.518		
	20	05	03			Lenjerie si accesorii de pat	278.400	278.400	164.200	164.200	29.516	29.516		
	20	05	30			Alte obiecte de inventar	477.000	477.000	313.500	313.500	66.394	66.394		
	20	06				Deplasari, detasari, transferari	25.800	25.800	12.900	12.900	361	361		361
	20	06	01			Deplasari interne, detasari, transferari	25.800	25.800	12.900	12.900	361	361		361
	20	09				Materiale de laborator	132.000	132.000	76.000	76.000	25.395	25.395		17.796
	20	11				Carti, publicatii si materiale documentare	6.000	6.000	3.000	3.000				
	20	13				Pregatire profesioqala	24.000	24.000	12.000	12.000				
	20	14				Protectia muncii	84.000	84.000	42.000	42.000	15.669	2.986	12.683	15.669
	20	30				Alte cheltuieli	320.500	320.500	162.000	162.000	16.704	16.704		16.704
	20	30	04			Chirii	40.000	40.000	20.000	20.000	10.704	10.704		10.704
	20	30	30			Alte cheltuieli cu bunuri si servicii	280.500	280.500	142.000	142.000	6.000	6.000		6.000
	59					TITLUL XI ALTE CHELTUIELI	201.000	201.000	100.500	100.500	66.155	66.155		66.155
	59	01				Burse	201.000	201.000	100.500	100.500	66.155	66.155		66.155
6710						CULTURA, RECREERE SI RELIGIE	825.000	825.000	450.160	560.000	558.913	414.623	144.290	388.647

Capi- tol	Sub- capi- tol	Pa- ra- graf	Gru- pa / Titlu	Ar- ti- col	Ali- ne- at	Denumire indicator	Credite de angajament	Credite bugetare		Angajamente bugetare	Angajamente legale	Plati efectuate	Angajamente legale de platit	Cheltuieli efective
								anuale aprobrate la finele perioadei de raportare	trimestriale cumulate					
A						B	1	2	3	4	5	6	7=5-6	8
			01			CHELTUIELI CURENTE	825.000	825.000	450.160	560.000	558.913	414.623	144.290	388.647
			10			TITLUL I CHELTUIELI DE PERSONAL	220.000	220.000	110.160	220.000	220.000	76.020	143.980	76.109
			10	01		Cheltuieli salariale in bani	180.000	180.000	90.000	180.000	180.000	62.137	117.863	62.210
			10	01	01	Salarii de baza	180.000	180.000	90.000	180.000	180.000	62.137	117.863	62.210
			10	03		Contributii	40.000	40.000	20.160	40.000	40.000	13.883	26.117	13.899
			10	03	01	Contributii de asigurari sociale de stat	28.200	28.200	14.100	28.200	28.200	9.819	18.381	9.831
			10	03	02	Contributii de asigurari de somaj	900	900	460	900	900	208	692	208
			10	03	03	Contributii de asigurari sociale de sanatate	9.100	9.100	4.600	9.100	9.100	3.231	5.869	3.235
			10	03	04	Contributii de asigurari pentru accidente de munca si boli profesionale	300	300	200	300	300	97	203	97
			10	03	06	Contributii pentru concedii si indemnizatii	1.500	1.500	800	1.500	1.500	528	972	528
			20			TITLUL II BUNURI SI SERVICII	605.000	605.000	340.000	340.000	338.913	338.603	310	312.538
			20	01		Bunuri si servicii	429.500	429.500	220.000	220.000	219.736	219.736		170.695
			20	01	03	Incalzit, iluminat si forta motrica	336.000	336.000	168.000	168.000	167.945	167.945		143.014
			20	01	04	Apa, canal si salubritate	44.000	44.000	22.000	22.000	22.000	22.000		27.681
			20	01	09	Materiale si prestari de servicii cu caracter functional	49.500	49.500	30.000	30.000	29.791	29.791		
			20	05		Bunuri de natura obiectelor de inventar	10.000	10.000	10.000	10.000	10.000	10.000		
			20	05	30	Alte obiecte de inventar	10.000	10.000	10.000	10.000	10.000	10.000		
			20	06		Deplasari, detasari, transferari	76.600	76.600	50.000	50.000	50.000	49.690	310	74.535
			20	06	01	Deplasari interne, detasari, transferari	76.600	76.600	50.000	50.000	50.000	49.690	310	74.535
			20	30		Alte cheltuieli	88.900	88.900	60.000	60.000	59.177	59.177		67.308
			20	30	30	Alte cheltuieli cu bunuri si servicii	88.900	88.900	60.000	60.000	59.177	59.177		67.308

Capi- tol	Sub- capi- tol	Pa- ra- graf	Gru- pa / Titlu	Ar- ti- col	Ali- ne- at	Denumire indicator	Credite de angajament	Credite bugetare		Angajamente bugetare	Angajamente legale	Plati efectuate	Angajamente legale de platit	Cheltuieli efective
								anuale aprobrate la finele perioadei de raportare	trimestriale cumulate					
A						B	1	2	3	4	5	6	7=5-6	8
						caracter functional	1.075.000	1.075.000	755.000	755.000	10.856	10.856		10.856
			20	01	30	Alte bunuri si servicii pentru intretinere si functionare	190.000	190.000	165.000	165.000	49.494	47.830	1.664	35.546
			20	02		Reparatii curente	230.000	230.000	190.000	190.000	13.288	11.391	1.897	13.288
			20	05		Bunuri de natura obiectelor de inventar	30.000	30.000	21.000	21.000	4.418	4.418		2.740
			20	05	30	Alte obiecte de inventar	30.000	30.000	21.000	21.000	4.418	4.418		2.740
			20	06		Deplasari, detasari, transferari	5.000	5.000	2.750	2.750	486	486		486
			20	06	01	Deplasari interne, detasari, transferari	5.000	5.000	2.750	2.750	486	486		486
			20	11		Carti, publicatii si materiale documentare	2.500	2.500	1.370	1.370				
			20	13		Pregatire profesionala	20.000	20.000	15.500	15.500				
			20	14		Protectia muncii	25.000	25.000	13.750	13.750	1.115	1.115		1.115
			20	30		Alte cheltuieli	438.220	438.220	389.610	389.610	59.015	54.776	4.239	59.015
			20	30	01	Reclama si publicitate	10.000	10.000	5.000	5.000	2.783	2.383	400	2.783
			20	30	30	Alte cheltuieli cu bunuri si servicii	428.220	428.220	384.610	384.610	56.232	52.393	3.839	56.232
8010						ACTIUNI GENERALE ECONOMICE, SI DE MUNCA	114.600	114.600	114.600	114.600	27.555	27.555		7.043
			01			CHELTUIELI CURENTE	114.600	114.600	114.600	114.600	27.555	27.555		7.043
			20			TITLUL II BUNURI SI SERVICII	114.600	114.600	114.600	114.600	27.555	27.555		7.043
			20	01		Bunuri si servicii	39.600	39.600	39.600	39.600				
			20	01	09	Materiale si prestari de servicii cu caracter functional	20.000	20.000	20.000	20.000				
			20	01	30	Alte bunuri si servicii pentru intretinere si functionare	19.600	19.600	19.600	19.600				
			20	05		Bunuri de natura obiectelor de inventar	35.000	35.000	35.000	35.000	17.690	17.690		
			20	05	30	Alte obiecte de inventar	35.000	35.000	35.000	35.000	17.690	17.690		

Capi- tol	Sub- capi- tol	Pa- ra- graf	Gru- pa / Titlu	Ar- ti- col	Ali- ne- at	Denumire indicator	Credite de angajament	Credite bugetare		Angajamente bugetare	Angajamente legale	Plati efectuate	Angajamente legale de platit	Cheltuieli efective
								anuale aprobrate la finele perioadei de raportare	trimestriale cumulate					
A						B	1	2	3	4	5	6	7=5-6	8
			20	30		Alte cheltuieli	40.000	40.000	40.000	40.000	9.865	9.865		7.043
			20	30	30	Alte cheltuieli cu bunuri si servicii	40.000	40.000	40.000	40.000	9.865	9.865		7.043

Conducatorul institutiei,

PRIMAR,

Conducatorul compartimentului
financiar-contabil

DIRECTOR ECONOMIC,

**CONTUL DE EXECUTIE AL INSTITUTIILOR PUBLICE FINANTATE
DIN VENITURI PROPRII SI SUBVENTII DIN BUGETUL LOCAL - CHELTUIELI
30.06.2016**

MUNICIPIUL PETROSANI

SECTIUNEA DE DEZVOLTARE

Pag. 1 - lei-

Capi- tol	Sub- capi- tol	Pa- ra- graf	Gru- pa / Titlu	Ar- ti- col	Ali- ne- at	Denumire indicator	Credite de angajament	Credite bugetare		Angajamente bugetare	Angajamente legale	Plati efectuate	Angajamente legale de platit	Cheltuieli efective
								anuale aprobrate la finele perioadei de raportare	trimestriale cumulate					
A						B	1	2	3	4	5	6	7=5-6	8
5010						TOTAL CHELTUIELI DIN VENITURI PROPRII SI SUBVENTII	123.257.570	123.257.570	70.465.570	70.465.570	2.235.401	2.235.401		861.940
6610						SANATATE	123.084.570	123.084.570	70.332.570	70.332.570	2.214.802	2.214.802		846.363
6710						CULTURA, RECREERE SI RELIGIE	20.000	20.000	20.000	20.000	20.000	20.000		500
7010						LOCUINTE, SERVICII SI DEZVOLTARE PUBLICA	153.000	153.000	113.000	113.000	599	599		15.077

**DETALIEREA CHELTUIELILOR
INSTITUTII PUBLICE FINANTATE DIN VENITURI PROPRII
SI SUBVENTII DIN BUGETUL LOCAL
30.06.2016**

Pag. 2 - lei-

Capi- tol	Sub- capi- tol	Pa- ra- graf	Gru- pa / Titlu	Ar- ti- col	Ali- ne- at	Denumire indicator	Credite de angajament	Credite bugetare		Angajamente bugetare	Angajamente legale	Plati efectuate	Angajamente legale de platit	Cheltuieli efective
								anuale aprobrate la finele perioadei de raportare	trimestriale cumulate					
A						B	I	2	3	4	5	6	7=5-6	8
5010						TOTAL CHELTUIELI DIN VENITURI PROPRII SI SUBVENTII	123.257.570	123.257.570	70.465.570	70.465.570	2.235.401	2.235.401		861.940
	70					CHELTUIELI DE CAPITAL	123.257.570	123.257.570	70.465.570	70.465.570	2.235.401	2.235.401		861.940
	71					TITLUL XIII ACTIVE NEFINANCIARE	123.257.570	123.257.570	70.465.570	70.465.570	2.235.401	2.235.401		861.940
	71	01				Active fixe	48.257.570	48.257.570	30.465.570	30.465.570	40.796	40.796		861.940
	71	01	01			Constructii	138.000	138.000	103.000	103.000				7.911
	71	01	02			Masini, echipamente si mijloace de transport	47.937.000	47.937.000	30.260.000	30.260.000	32.633	32.633		835.775
	71	01	03			Mobilier, aparatura birotica si alte active corporale	7.570	7.570	7.570	7.570	7.564	7.564		1.950
	71	01	30			Alte active fixe (inclusiv reparatii capitale)	175.000	175.000	95.000	95.000	599	599		16.304
	71	03				Reparatii capitale aferente activelor fixe	75.000.000	75.000.000	40.000.000	40.000.000	2.194.605	2.194.605		
6610						SANATATE	123.084.570	123.084.570	70.332.570	70.332.570	2.214.802	2.214.802		846.363
	70					CHELTUIELI DE CAPITAL	123.084.570	123.084.570	70.332.570	70.332.570	2.214.802	2.214.802		846.363
	71					TITLUL XIII ACTIVE NEFINANCIARE	123.084.570	123.084.570	70.332.570	70.332.570	2.214.802	2.214.802		846.363
	71	01				Active fixe	48.084.570	48.084.570	30.332.570	30.332.570	20.197	20.197		846.363
	71	01	02			Masini, echipamente si mijloace de transport	47.917.000	47.917.000	30.240.000	30.240.000	12.633	12.633		835.275
	71	01	03			Mobilier, aparatura birotica si alte active corporale	7.570	7.570	7.570	7.570	7.564	7.564		1.014
	71	01	30			Alte active fixe (inclusiv reparatii capitale)	160.000	160.000	85.000	85.000				10.074
	71	03				Reparatii capitale aferente activelor fixe	75.000.000	75.000.000	40.000.000	40.000.000	2.194.605	2.194.605		

Capi- tol	Sub- capi- tol	Pa- ra- graf	Gru- pa / Titlu	Ar- ti- col	Ali- ne- at	Denumire indicator	Credite de angajament	Credite bugetare		Angajamente bugetare	Angajamente legale	Plati efectuate	Angajamente legale de platit	Cheltuieli efective
								anuale aprobrate la finele perioadei de raportare	trimestriale cumulate					
A						B	1	2	3	4	5	6	7=5-6	8
6710						CULTURA, RECREERE SI RELIGIE	20.000	20.000	20.000	20.000	20.000	20.000		500
			70			CHELTUIELI DE CAPITAL	20.000	20.000	20.000	20.000	20.000	20.000		500
			71			TITLUL XIII ACTIVE NEFINANCIARE	20.000	20.000	20.000	20.000	20.000	20.000		500
			71	01		Active fixe	20.000	20.000	20.000	20.000	20.000	20.000		500
			71	01	02	Masini, echipamente si mijloace de transport	20.000	20.000	20.000	20.000	20.000	20.000		500
7010						LOCUINTE, SERVICII SI DEZVOLTARE PUBLICA	153.000	153.000	113.000	113.000	599	599		15.077
			70			CHELTUIELI DE CAPITAL	153.000	153.000	113.000	113.000	599	599		15.077
			71			TITLUL XIII ACTIVE NEFINANCIARE	153.000	153.000	113.000	113.000	599	599		15.077
			71	01		Active fixe	153.000	153.000	113.000	113.000	599	599		15.077
			71	01	01	Constructii	138.000	138.000	103.000	103.000				7.911
			71	01	03	Mobilier, aparatura birotica si alte active corporale								936
			71	01	30	Alte active fixe (inclusiv reparatii capitale)	15.000	15.000	10.000	10.000	599	599		6.230

Conducatorul institutiei,

PRIMAR.

Conducatorul compartimentului
financiar-contabil

DIRECTOR ECONOMIC,

Capi- tol	Sub- capi- tol	Pa- ra- graf	Gru- pa / Titlu	Ar- ti- col	Ali- ne- at	Denumire indicator	Credite de angajament	Credite bugetare		Angajamente bugetare	Angajamente legale	Plati efectuate	Angajamente legale de platit	Cheltuieli efective
								anuale aprobrate la finele perioadei de raportare	trimestriale cumulate					
A						B	1	2	3	4	5	6	7=5-6	8
5007						CREDITE INTERNE	4.000.000	4.000.000	4.000.000	4.000.000	30.384	30.384		16.268
8407						TRANSPORTURI	4.000.000	4.000.000	4.000.000	4.000.000	30.384	30.384		16.268
	03					Transport rutier	4.000.000	4.000.000	4.000.000	4.000.000	30.384	30.384		16.268
		03				Strazi	4.000.000	4.000.000	4.000.000	4.000.000	30.384	30.384		16.268

Capi- tol	Sub- capi- tol	Pa- ra- graf	Gru- pa / Titlu	Ar- ti- col	Ali- ne- at	Denumire indicator	Credite de angajament	Credite bugetare		Angajamente bugetare	Angajamente legale	Plati efectuate	Angajamente legale de platit	Cheltuieli efective
								anuale aprobrate la finele perioadei de raportare	trimestriale cumulate					
A						B	1	2	3	4	5	6	7=5-6	8
5007						CREDITE INTERNE	4.000.000	4.000.000	4.000.000	4.000.000	30.384	30.384		16.268
			70			CHELTUIELI DE CAPITAL	4.000.000	4.000.000	4.000.000	4.000.000	30.384	30.384		16.268
			71			TITLUL XIII ACTIVE NEFINANCIARE	4.000.000	4.000.000	4.000.000	4.000.000	30.384	30.384		16.268
			71	01		Active fixe	4.000.000	4.000.000	4.000.000	4.000.000	30.384	30.384		16.268
			71	01	01	Constructii	4.000.000	4.000.000	4.000.000	4.000.000	30.384	30.384		16.268
8407						TRANSPORTURI	4.000.000	4.000.000	4.000.000	4.000.000	30.384	30.384		16.268
			70			CHELTUIELI DE CAPITAL	4.000.000	4.000.000	4.000.000	4.000.000	30.384	30.384		16.268
			71			TITLUL XIII ACTIVE NEFINANCIARE	4.000.000	4.000.000	4.000.000	4.000.000	30.384	30.384		16.268
			71	01		Active fixe	4.000.000	4.000.000	4.000.000	4.000.000	30.384	30.384		16.268
			71	01	01	Constructii	4.000.000	4.000.000	4.000.000	4.000.000	30.384	30.384		16.268

Conducatorul institutiei,

PRIMAR,

Conducatorul compartimentului
financiar-contabil

DIRECTOR ECONOMIC,